



CREDITO
COOPERATIVO

Codice Fiscale
00078700259

Codice A.B.I.
08511

Albo Società Cooperative
A153729

**CASSA RURALE ED ARTIGIANA
DI CORTINA D'AMPEZZO E DELLE DOLOMITI
CREDITO COOPERATIVO**

Società cooperativa

con sede in
Cortina d'Ampezzo

BILANCIO AL 31 DICEMBRE 2010

Franco Altes
Levano presidente 1

STATO PATRIMONIALE 2010


	Voci dell'attivo	2010	2009	variazione +/-	%
10.	Cassa e disponibilità liquide	3.410.855	3.159.208	251.647	7,97
20.	Attività finanziarie detenute per la negoziazione	164.138	164.679	-541	-0,33
40.	Attività finanziarie disponibili per la vendita	71.190.756	70.450.512	740.244	1,05
60.	Crediti verso banche	14.425.235	16.230.408	-1.805.173	-11,12
70.	Crediti verso clientela	267.778.260	256.795.447	10.982.813	4,28
80.	Derivati di copertura	91.539	0	91.539	n.d.
110.	Attività materiali	4.620.309	4.924.716	-304.407	-6,18
120.	Attività immateriali	4.334	8.633	-4.299	-49,80
	di cui:				
	- avviamento	0	0	0	0,00
130.	Attività fiscali	932.965	380.475	552.490	145,21
	a) correnti	3.082	92.962	-89.880	-96,68
	b) anticipate	929.883	287.513	642.370	223,42
150.	Altre attività	1.344.349	4.721.045	-3.376.696	-71,52
	Totale dell'attivo	363.962.740	356.835.123	7.127.617	2,00

	Voci del passivo e del patrimonio netto	2010	2009	variazione +/-	%
10.	Debiti verso banche	14.707.535	101.738	14.605.797	14.356,28
20.	Debiti verso clientela	163.566.020	167.457.062	-3.891.042	-2,32
30.	Titoli in circolazione	118.757.747	112.031.390	6.726.357	6,00
40.	Passività finanziarie di negoziazione	4.718	14.282	-9.564	-66,97
50.	Passività finanziarie valutate al fair value	4.052.442	12.141.351	-8.088.909	-66,62
80.	Passività fiscali	1.032.957	1.070.589	-37.632	-3,52
	a) correnti	94.110	0	94.110	n.d.
	b) differite	938.847	1.070.589	-131.742	-12,31
100.	Altre passività	7.055.306	8.822.265	-1.766.959	-20,03
110.	Trattamento di fine rapporto del personale	1.839.291	1.946.409	-107.118	-5,50
120.	Fondi per rischi e oneri	1.345.712	1.307.809	37.903	2,90
	a) quiescenza e obblighi simili	0	0	0	0,00
	b) altri fondi	1.345.712	1.307.809	37.903	2,90
130.	Riserve da valutazione	30.580	1.406.869	-1.376.289	-97,83
160.	Riserve	49.919.270	48.189.437	1.729.833	3,59
170.	Sovrapprezzi di emissione	260.048	245.294	14.754	6,01
180.	Capitale	105.922	111.110	-5.188	-4,67
200.	Utile di esercizio	1.285.192	1.989.518	-704.326	-35,40
	Totale del passivo e del patrimonio netto	363.962.740	356.835.123	7.127.617	2,00

Luca P...
Luca P...

CONTO ECONOMICO 2010

Voci		2010	2009	variazione +/-	%
10.	Interessi attivi e proventi assimilati	9.700.389	12.156.242	-2.455.853	-20,20
20.	Interessi passivi e oneri assimilati	(2.132.703)	(3.985.563)	-1.852.860	-46,49
30.	Margine di interesse	7.567.686	8.170.679	-602.993	-7,38
40.	Commissioni attive	2.833.086	2.608.828	224.258	8,60
50.	Commissioni passive	(235.185)	(229.995)	5.190	2,26
60.	Commissioni nette	2.597.901	2.378.833	219.068	9,21
70.	Dividendi e proventi simili	37.810	38.524	-714	-1,85
80.	Risultato netto dell'attività di negoziazione	40.001	97.126	-57.125	-58,82
90.	Risultato netto dell'attività di copertura	71.320	0	71.320	n.d.
100.	Utili (perdite) da cessione o riacquisto di:	342.889	180.583	162.306	89,88
	a) crediti	(313)	0	-313	n.d.
	b) attività finanziarie disponibili per la vendita	344.746	175.106	169.640	96,88
	d) passività finanziarie	(1.544)	5.477	-7.021	n.d.
110.	Risultato netto delle attività e passività finanziarie valutate al <i>fair value</i>	(35.201)	(125.516)	-90.315	-71,95
120.	Margine di intermediazione	10.622.406	10.740.229	-117.823	-1,10
130.	Rettifiche/riprese di valore nette per deterioramento di:	(1.268.826)	(873.276)	395.550	45,29
	a) crediti	(1.268.826)	(873.276)	395.550	45,29
140.	Risultato netto della gestione finanziaria	9.353.580	9.866.953	-513.373	-5,20
150.	Spese amministrative:	(7.708.965)	(7.769.108)	-60.143	-0,77
	a) spese per il personale	(4.794.110)	(4.802.075)	-7.965	-0,17
	b) altre spese amministrative	(2.914.855)	(2.967.033)	-52.178	-1,76
160.	Accantonamenti netti ai fondi per rischi e oneri	(40.000)	(42.111)	-2.111	-5,01
170.	Rettifiche/riprese di valore nette su attività materiali	(341.418)	(344.246)	-2.828	-0,82
180.	Rettifiche/riprese di valore nette su attività immateriali	(4.298)	(4.838)	-540	-11,16
190.	Altri oneri/proventi di gestione	657.848	747.148	-89.300	-11,95
200.	Costi operativi	(7.436.833)	(7.413.155)	23.678	0,32
240.	Utili (Perdite) da cessione di investimenti	(41)	6.897	-6.938	n.d.
250.	Utile della operatività corrente al lordo delle imposte	1.916.706	2.460.695	-543.989	-22,11
260.	Imposte sul reddito dell'esercizio dell'operatività corrente	(631.514)	(471.177)	160.337	34,03
270.	Utile della operatività corrente al netto delle imposte	1.285.192	1.989.518	-704.326	-35,40
290.	Utile d'esercizio	1.285.192	1.989.518	-704.326	-35,40


 Gian Alessi
 Amministratore delegato

PROSPETTO DELLA REDDITIVITÀ COMPLESSIVA

Voci	31.12.2010	31.12.2009
10. Utile (Perdita) d'esercizio	1.285.192	1.989.518
Altre componenti reddituali al netto delle imposte		
20. Attività finanziarie disponibili per la vendita	(1.376.289)	1.201.962
110. Totale altre componenti reddituali al netto delle imposte	(1.376.289)	1.201.962
120. Redditività complessiva (Voce 10+110)	(91.097)	3.191.480

Nella voce "utile (perdita) d'esercizio" figura il medesimo importo indicato nella voce 290 del conto economico.

Nelle voci relative alle "altre componenti reddituali al netto delle imposte" figurano le variazioni di valore delle attività registrate nell'esercizio in contropartita delle riserve da valutazione (al netto delle imposte).

Francesco Alvaro
Luca Pavesi

PROSPETTO DELLE VARIAZIONI DEL PATRIMONIO NETTO ESERCIZIO 2010

	Esistenze al 31.12.2009	Modifica saldi apertura	Esistenze all' 01.01.2010	Allocazione risultato esercizio precedente		Variazioni dell'esercizio						Patrimonio Netto al 31.12.2010	
				Riserve	Dividendi e altre destinazioni	Variazioni di riserve	Emissione nuove azioni	Acquisto azioni proprie	Operazioni sul patrimonio netto		Stock options		Reddittività complessiva esercizio 31.12.2010
									Distribuzione straordinaria dividendi	Variazione strumenti di capitale			
Capitale:	111.110		111.110				738	(5.926)				105.922	
a) azioni ordinarie	111.110		111.110				738	(5.926)				105.922	
b) altre azioni													
Sovrapprezzi di emissione	245.294		245.294				16.462	(1.708)				260.048	
Riserve:	48.189.437		48.189.437	1.729.832								49.919.269	
a) di utili	46.357.766		46.357.766	1.729.832								48.087.598	
b) altre	1.831.671		1.831.671									1.831.671	
Riserve da valutazione	1.406.869		1.406.869									30.580	
Strumenti di capitale													
Azioni proprie													
Utile (Perdita) di esercizio	1.989.518		1.989.518	(1.729.832)	(259.686)							1.285.192	
Patrimonio netto	51.942.228		51.942.228		(259.686)		17.200	(7.634)				51.601.011	

Frank Peter Lorenz Permet

RENDICONTO FINANZIARIO Metodo Indiretto

	31.12.2010	31.12.2009
A. ATTIVITA' OPERATIVA		
1. Gestione	2.744.347	2.532.729
- risultato d'esercizio (+/-)	1.285.192	1.989.518
- plus/minusvalenze su attività finanziarie detenute per la negoziazione e su attività/passività finanziarie valutate al fair value e (-/+)	23.957	321.405
- plus/minusvalenze su attività di copertura (+/-)	(91.539)	
- rettifiche/riprese di valore nette per deterioramento (+/-)	1.676.974	1.002.275
- rettifiche/riprese di valore nette su immobilizzazioni materiali e immateriali (+/-)	345.716	349.084
- accantonamenti netti a fondi rischi ed oneri ed altri costi/ricavi (+/-)	107.392	162.821
- imposte e tasse non liquidate (+)	117.414	27.208
- rettifiche/riprese di valore nette dei gruppi di attività in via di dismissione al netto dell'effetto fiscale (+/-)		
- altri aggiustamenti (+/-)	(720.759)	(1.319.582)
2. Liquidità generata/assorbita dalle attività finanziarie	(9.403.858)	(22.920.439)
- attività finanziarie detenute per la negoziazione	(11.622)	1.493.878
- attività finanziarie valutate al fair value		
- attività finanziarie disponibili per la vendita	(2.680.134)	(8.004.523)
- crediti verso banche: a vista	4.035.180	3.288.287
- crediti verso banche: altri crediti	(2.267.817)	4.288.522
- crediti verso clientela	(11.893.881)	(23.033.885)
- altre attività	3.414.416	(952.718)
3. Liquidità generata/assorbita dalle passività finanziarie	6.960.319	19.667.861
- debiti verso banche: a vista	14.605.797	(482.466)
- debiti verso banche: altri debiti		
- debiti verso clientela	(3.891.042)	9.481.523
- titoli in circolazione	6.726.357	16.244.233
- passività finanziarie di negoziazione		
- passività finanziarie valutate al fair value	(8.104.194)	(5.932.390)
- altre passività	(2.376.599)	356.961
Liquidità netta generata/assorbita dall'attività operativa	300.808	(719.849)
B. ATTIVITA' DI INVESTIMENTO		
1. Liquidità generata da	37.835	38.524
- vendite di partecipazioni		
- dividendi incassati su partecipazioni	37.810	38.524
- vendite di attività finanziarie detenute sino alla scadenza		
- vendite di attività materiali	25	
- vendite di attività immateriali		
- vendite di rami d'azienda		
2. Liquidità assorbita da	(36.876)	(106.969)
- acquisti di partecipazioni		
- acquisti di attività finanziarie detenute sino alla scadenza		
- acquisti di attività materiali	(36.876)	(101.449)
- acquisti di attività immateriali		(5.520)
- acquisti di rami d'azienda		
Liquidità netta generata/assorbita dall'attività d'investimento	959	(68.445)
C. ATTIVITA' DI PROVISTA		
- emissioni/acquisti di azioni proprie	(5.188)	37.765
- emissioni/acquisti di strumenti di capitale	14.754	
- distribuzione dividendi e altre finalità	(59.686)	(90.570)
Liquidità netta generata/assorbita dall'attività di provvista	(50.120)	(52.805)
LIQUIDITA' NETTA GENERATA/ASSORBITA NELL'ESERCIZIO	251.647	(841.099)

LEGENDA
 (+) generata
 (-) assorbita

RICONCILIAZIONE


	Importo 31.12.2010	Importo 31.12.2009
Cassa e disponibilità liquide all'inizio dell'esercizio	3.159.208	4.000.307
Liquidità totale netta generata/assorbita nell'esercizio	251.647	(841.099)
Cassa e disponibilità liquide: effetto della variazione dei cambi		
Cassa e disponibilità liquide alla chiusura dell'esercizio	3.410.855	3.159.208

Franco Albes
Lucrezio Perrotti

Si dichiara che la situazione Patrimoniale ed il Conto Economico del presente Bilancio sono conformi a verità.


Il Presidente del Consiglio di Amministrazione

Sig. Luciano Bernardi



Il Direttore

Rag. Franco Alverà





**CREDITO
COOPERATIVO**

Codice Fiscale
00078700259

Codice A.B.I.
08511

Albo Società Cooperative
A153729

**CASSA RURALE ED ARTIGIANA
DI CORTINA D'AMPEZZO E DELLE DOLOMITI
CREDITO COOPERATIVO**

Società cooperativa

con sede in
Cortina d'Ampezzo



BILANCIO AL 31 DICEMBRE 2010

NOTA INTEGRATIVA

NOTA INTEGRATIVA

PARTE A - Politiche contabili

PARTE B - Informazioni sullo stato patrimoniale

PARTE C - Informazioni sul conto economico

PARTE D - Redditività complessiva

PARTE E - Informazioni sui rischi e sulle relative politiche di copertura

PARTE F - Informazioni sul patrimonio


**PARTE G - Operazioni di aggregazione riguardanti imprese o rami
d'azienda**

PARTE H - Operazioni con parti correlate

PARTE I - Accordi di pagamento basati su propri strumenti patrimoniali

PARTE L – Informativa di settore

I dati contenuti nelle tabelle di Nota Integrativa sono espressi in migliaia di euro.



PARTE A - POLITICHE CONTABILI

A.1 – PARTE GENERALE

Sezione 1 - Dichiarazione di conformità ai principi contabili internazionali

Il Bilancio dell'esercizio 2010 è redatto in conformità dei principi contabili internazionali - International Accounting Standards (IAS) e International Financial Reporting Standards (IFRS) - emanati dall'International Accounting Standards Board (IASB) e delle relative interpretazioni dell'International Financial Reporting Interpretations Committee (IFRIC), omologati dalla Commissione Europea e in vigore alla data di riferimento del bilancio.

L'applicazione degli IFRS è stata effettuata facendo anche riferimento al "quadro sistematico per la preparazione e presentazione del bilancio" (c.d. *framework*), con particolare riguardo al principio fondamentale che riguarda la prevalenza della sostanza sulla forma, nonché al concetto della rilevanza e significatività dell'informazione.

Oltre alle istruzioni contenute nella Circolare della Banca d'Italia n. 262 del 22 dicembre 2005 "il bilancio bancario: schemi e regole di compilazione" 1° aggiornamento del 18 novembre 2009, si è tenuto conto, sul piano interpretativo, dei documenti sull'applicazione degli IFRS in Italia predisposti dall'Organismo Italiano di Contabilità (O.I.C.).

Sezione 2 - Principi generali di redazione

Il bilancio è costituito dallo Stato Patrimoniale, dal Conto Economico, dal Prospetto della Redditività Complessiva, dal Prospetto delle Variazioni di Patrimonio Netto, dal Rendiconto Finanziario, redatto secondo il metodo indiretto, e dalla Nota Integrativa; è corredato dalla Relazione degli Amministratori sull'andamento della gestione e sulla situazione della Banca.

I conti in Bilancio trovano corrispondenza nella contabilità aziendale.

Il Bilancio di esercizio è redatto nella prospettiva della continuità aziendale e facendo riferimento ai principi generali di redazione di seguito elencati:

- competenza economica;
- continuità aziendale;
- comprensibilità dell'informazione;
- significatività dell'informazione (rilevanza);
- attendibilità dell'informazione (fedeltà della rappresentazione, prevalenza della sostanza economica sulla forma giuridica, neutralità dell'informazione, completezza dell'informazione, prudenza nelle stime per non sovrastimare ricavi/attività o sottostimare costi/passività);

- comparabilità nel tempo.

Nella predisposizione del Bilancio di esercizio sono stati osservati gli schemi e le regole di compilazione di cui alla circolare della Banca d'Italia n. 262 del 22/12/2005, 1° aggiornamento del 18 novembre 2009.

Inoltre sono state fornite le informazioni complementari ritenute opportune a integrare la rappresentazione dei dati di bilancio, ancorché non specificatamente prescritte dalla normativa.

Gli schemi di Stato Patrimoniale e Conto Economico, il Prospetto della Redditività Complessiva, il Prospetto delle variazioni del Patrimonio Netto e il Rendiconto Finanziario sono redatti in unità di euro, mentre la Nota Integrativa, quando non diversamente indicato, è espressa in migliaia di euro. A fini comparativi gli schemi di Bilancio e, ove richiesto, le tabelle della Nota Integrativa riportano anche i dati relativi all'esercizio precedente.

I criteri adottati per la predisposizione del Bilancio di Esercizio sono rimasti invariati rispetto a quelli utilizzati per il Bilancio dell'esercizio precedente.

Se i conti non sono comparabili, quelli relativi all'esercizio precedente sono stati adattati.


Informazioni sulla continuità aziendale

Per quanto concerne la prospettiva della continuità aziendale si segnala che, nel rispetto delle indicazioni fornite nell'ambito del Documento n. 4 del 3 marzo 2010 emanato congiuntamente da Banca d'Italia, Consob e Isvap, avente per oggetto "Informazioni da fornire nelle relazioni finanziarie sulle verifiche per la riduzione di valore delle attività (impairment test) sulle clausole contrattuali dei debiti finanziari, sulle ristrutturazioni dei debiti e sulla "gerarchia del fair value" che richiama il corrispondente documento n. 2 emanato sempre congiuntamente dalle tre Autorità in data 6 febbraio 2009, la Banca ha la ragionevole aspettativa di continuare con la sua esistenza operativa in un futuro prevedibile ed ha, pertanto, redatto il Bilancio nel presupposto della continuità aziendale. Le incertezze conseguenti all'attuale contesto economico, ancorché abbiano generato significativi impatti sul bilancio 2010, non generano dubbi sul citato presupposto della continuità aziendale.

Un'informativa più dettagliata in merito alle principali problematiche e variabili esistenti sul mercato è pubblicata nell'ambito della Relazione sulla Gestione degli Amministratori, nel capitolo "Evoluzione prevedibile della gestione".

Sezione 3 - Eventi successivi alla data di riferimento del bilancio

Nel periodo di tempo intercorrente tra la data di riferimento del bilancio e la sua approvazione da parte del Consiglio di amministrazione, avvenuta il 29 marzo 2011, non sono intervenuti fatti che comportino una modifica dei dati approvati in tale sede, né si sono verificati fatti di rilevanza tale da richiedere una integrazione all'informativa fornita.



Sezione 4 - Altri aspetti

Il Bilancio della Banca è sottoposto alla revisione contabile del Collegio Sindacale, al quale è stato conferito l'incarico per il triennio 2008 – 2011, in esecuzione della delibera assembleare del 16 maggio 2008.

La redazione del Bilancio di Esercizio richiede anche il ricorso a stime e ad assunzioni che possono determinare significativi effetti sui valori iscritti nello Stato Patrimoniale e nel Conto Economico.

L'elaborazione di tali stime implica l'utilizzo delle informazioni disponibili e l'adozione di valutazioni soggettive, fondate anche sull'esperienza storica, utilizzata ai fini della formulazione di assunzioni ragionevoli per la rilevazione dei fatti di gestione.


Per loro natura le stime e le assunzioni utilizzate possono variare di periodo in periodo; non può quindi escludersi che negli esercizi successivi gli attuali valori iscritti in Bilancio potranno differire anche in maniera significativa a seguito del mutamento delle valutazioni soggettive utilizzate.

Le principali fattispecie per le quali è maggiormente richiesto l'impiego di valutazioni soggettive da parte del Consiglio di Amministrazione sono:

- la quantificazione delle perdite per riduzione di valore dei crediti e, in genere, delle altre attività finanziarie;
- la determinazione del *fair value* degli strumenti finanziari da utilizzare ai fini dell'informativa di bilancio;
- l'utilizzo di modelli valutativi per la rilevazione del *fair value* degli strumenti finanziari non quotati in mercati attivi;
- la quantificazione dei fondi del personale e dei fondi per rischi e oneri;
- le stime e le assunzioni sulla recuperabilità della fiscalità differita attiva.

La descrizione delle politiche contabili applicate sui principali aggregati di Bilancio fornisce i dettagli informativi necessari all'individuazione delle principali assunzioni e valutazioni soggettive utilizzate nella redazione del Bilancio d'Esercizio.

Per le ulteriori informazioni di dettaglio inerenti la composizione e i relativi valori di iscrizione delle poste interessate dalle stime in argomento si fa, invece, rinvio alle specifiche sezioni di Nota Integrativa.



A.2 – PARTE RELATIVA ALLE PRINCIPALI VOCI DI BILANCIO

Di seguito sono indicati i principi contabili adottati per la predisposizione del Bilancio di Esercizio. L'esposizione dei principi adottati è effettuata con riferimento alle fasi di classificazione, iscrizione, valutazione, cancellazione delle poste dell'attivo e del passivo, così come per le modalità di riconoscimento dei ricavi e dei costi.

1 - Attività finanziarie detenute per la negoziazione

Criteri di classificazione

Si classificano tra le attività finanziarie detenute per la negoziazione gli strumenti finanziari che sono detenuti con l'intento di generare profitti nel breve termine derivanti dalle variazioni dei prezzi degli stessi.

Rientrano nella presente categoria anche i contratti derivati connessi con la *fair value option* (definita dal principio contabile IAS 39 §9), gestionalmente collegati con attività e passività valutate al *fair value*, nonché i contratti derivati relativi ad operazioni a pronti e a termine in divisa, attuati in negoziazione pareggiata.

Sono invece iscritti tra i derivati di copertura, il cui valore è rappresentato alla voce 80 dell'attivo, quelli designati come efficaci strumenti di copertura agli effetti della disciplina dell'*hedge accounting*.

Il derivato è uno strumento finanziario o altro contratto con le seguenti caratteristiche:

- a) il suo valore cambia in relazione al cambiamento di un tasso di interesse, del prezzo di uno strumento finanziario, del tasso di cambio in valuta estera, di un indice di prezzi o di tassi, del merito di credito o di indici di credito o altre variabili prestabilite;
- b) non richiede un investimento netto iniziale o richiede un investimento netto iniziale inferiore a quello che sarebbe richiesto per altri tipi di contratti di cui ci si aspetterebbe una risposta simile a cambiamenti di fattori di mercato;
- c) è regolato a data futura.


Tra i derivati finanziari rientrano i contratti di compravendita a termine di titoli e valute, i contratti derivati con titolo sottostante e quelli senza titolo sottostante collegati a tassi di interesse, a indici o ad altre attività e contratti derivati su valute.

La Cassa non possiede e non ha operato in derivati creditizi.

Criteri di iscrizione

L'iscrizione iniziale delle attività finanziarie avviene alla data di regolamento per i titoli di debito, di capitale e le quote di OICR; alla data di sottoscrizione per i contratti derivati.

All'atto della rilevazione iniziale le attività finanziarie detenute per la negoziazione vengono rilevate al *fair value*; esso è rappresentato, generalmente, dal corrispettivo pagato per l'esecuzione della transazione, senza considerare i costi o proventi ad essa riferiti ed attribuibili allo strumento stesso, che vengono rilevati direttamente nel conto economico.



Criteri di valutazione

Successivamente alla rilevazione iniziale, le attività finanziarie detenute per la negoziazione sono valorizzate al *fair value* con rilevazione delle variazioni in contropartita a conto economico.

Se il *fair value* di un'attività finanziaria diventa negativo, tale posta è contabilizzata come una passività finanziaria di negoziazione.

Il *fair value* è definito dal principio IAS 39 come "il corrispettivo al quale un'attività potrebbe essere scambiata o una passività estinta in una libera transazione fra parti consapevoli e indipendenti".

Per i criteri di determinazione del *fair value*, si fa riferimento a quanto indicato nelle specifiche note indicate al successivo punto 17 "Altre informazioni".

Criteri di cancellazione

Le attività finanziarie vengono cancellate quando scadono i diritti contrattuali sui flussi finanziari derivanti dalle stesse o quando l'attività finanziaria viene ceduta trasferendo sostanzialmente tutti i rischi e i benefici ad essa connessi.

Criteri di rilevazione delle componenti reddituali

Le componenti positive di reddito rappresentate dagli interessi attivi sui titoli e relativi proventi assimilati sono iscritte per competenza nelle voci di conto economico relative agli interessi.

Alle medesime voci sono iscritti anche i differenziali e i margini maturati sino alla data di riferimento del bilancio, relativi ai contratti derivati classificati come attività finanziarie detenute per la negoziazione, ma gestionalmente collegati ad attività o passività finanziarie valutate al *fair value* (cosiddetta *fair value option*).

Gli utili e le perdite realizzati dalla cessione o dal rimborso e gli utili e le perdite non realizzati derivanti dalle variazioni del *fair value* del portafoglio di negoziazione sono classificati nel conto economico nel "Risultato netto dell'attività di negoziazione", così come l'effetto delle valutazioni al cambio di fine periodo delle attività e passività monetarie in valuta.


I profitti e le perdite relativi ai contratti derivati gestionalmente collegati con attività o passività valutate al *fair value* sono invece rilevati nel "Risultato netto delle attività e passività finanziarie valutate al *fair value*".

2 - Attività finanziarie disponibili per la vendita

Criteri di classificazione

Sono classificate nella presente voce le attività finanziarie non derivate non diversamente classificate come tra le "Attività detenute per la negoziazione" o "Valutate al *fair value*", attività finanziarie "detenute fino a scadenza" o i "Crediti e finanziamenti".

Gli investimenti "disponibili per la vendita" sono attività finanziarie che si intende mantenere per un periodo di tempo indefinito e che possono essere vendute per esigenze di liquidità, variazioni nei tassi d'interesse, nei tassi di cambio e nei prezzi di mercato. Essa accoglie:



- i titoli di debito quotati e non quotati;
- i titoli azionari quotati e non quotati;
- le quote di O.I.C.R. (fondi comuni di investimento e SICAV);
- le partecipazioni azionarie non qualificabili di controllo, di collegamento o di controllo congiunto (c.d partecipazioni di minoranza).

Criteri di iscrizione

L'iscrizione iniziale delle attività finanziarie disponibili per la vendita avviene alla data di regolamento.

All'atto della rilevazione iniziale, le attività finanziarie disponibili per la vendita vengono rilevate al *fair value*; esso è rappresentato, generalmente, dal corrispettivo pagato per l'esecuzione della transazione, comprensivo dei costi o proventi di transazione direttamente attribuibili.

L'iscrizione delle attività finanziarie disponibili per la vendita può derivare anche da riclassificazione dal comparto "Attività finanziarie detenute fino alla scadenza" oppure, solo e soltanto in rare circostanze e comunque solamente qualora l'attività non sia più posseduta al fine di venderla o riacquistarla a breve, dal comparto "Attività finanziarie detenute per la negoziazione"; in tali circostanze il valore di iscrizione è pari al *fair value* dell'attività al momento del trasferimento.

Criteri di valutazione

Successivamente alla rilevazione iniziale, le attività disponibili per la vendita continuano ad essere valutate al *fair value*.

Gli investimenti in strumenti di capitale non quotati in mercati attivi ed il cui *fair value* non può essere determinato in modo attendibile sono mantenuti al costo e svalutati, con imputazione a conto economico, nell'eventualità in cui siano riscontrate perdite di valore durevoli.

Per i criteri di determinazione del *fair value*, si fa riferimento a quanto indicato nelle specifiche note in merito di cui al successivo punto 17 "Altre informazioni".

Le quote di partecipazione nel capitale di altre imprese, diverse da quelle di controllo e di collegamento, sono state valutate al costo e non al *fair value*, poiché per esse si ritiene possano ricorrere le condizioni previste dal par. AG80 dell'Appendice A allo IAS39.

In sede di chiusura di Bilancio le attività vengono sottoposte a verifica dell'esistenza di obiettive evidenze di riduzione di valore non temporanea (*impairment test*). L'importo della perdita viene misurato come differenza tra il valore contabile dell'attività finanziaria e il valore attuale dei flussi finanziari scontati al tasso di interesse effettivo originario.

Se una attività finanziaria disponibile per la vendita subisce una diminuzione durevole di valore, la perdita cumulata non realizzata e precedentemente iscritta nel Patrimonio Netto è stornata dal Patrimonio Netto e contabilizzata nella voce di Conto Economico "rettifiche/riprese di valore nette per deterioramento delle attività finanziarie disponibili per la vendita".

Per l'accertamento di situazioni che comportino una perdita per riduzione durevole di valore e la determinazione del relativo ammontare, la Cassa utilizza tutte le

Fausto Alvares

Luca Perini

informazioni a sua disposizione che si basano su fatti che si sono già verificati e su dati osservabili alla data di valutazione.

In relazione ai titoli di debito, le informazioni che si considerano principalmente rilevanti ai fini dell'accertamento di eventuali perdite per riduzione di valore sono le seguenti:

- esistenza di significative difficoltà finanziarie dell'emittente, derivanti da inadempimenti o mancati pagamenti di interessi o capitale;
- probabilità di apertura di procedure concorsuali;
- scomparsa di un mercato attivo sugli strumenti finanziari;
- peggioramento delle condizioni economiche che incidono sui flussi finanziari dell'emittente;
- declassamento del merito di credito dell'emittente, quando accompagnato da altre notizie negative sulla situazione finanziaria di quest'ultimo.

Qualora i motivi della perdita durevole vengano meno a seguito di un evento verificatosi successivamente alla sua rilevazione, vengono iscritte riprese di valore imputate al Conto Economico se si tratta di titoli di debito o al Patrimonio Netto se si tratta di titoli di capitale. L'ammontare della ripresa non può in ogni caso superare il costo ammortizzato che lo strumento finanziario avrebbe avuto in assenza di precedenti rettifiche.

La verifica dell'esistenza di obiettive evidenze di riduzione durevole di valore viene effettuata a ogni chiusura di bilancio.

Criteri di cancellazione


Le attività finanziarie vengono cancellate quando scadono i diritti contrattuali sui flussi finanziari derivanti dalle stesse o quando l'attività finanziaria viene ceduta trasferendo sostanzialmente tutti i rischi e i benefici ad essa connessi.

Criteri di rilevazione delle componenti reddituali

Per le attività finanziarie disponibili per la vendita vengono rilevati:

- a Conto Economico, gli interessi calcolati con il metodo del tasso di interesse effettivo, che tiene conto sia dell'ammortamento dei costi di transazione sia del differenziale tra il costo e il valore di rimborso;
- a Patrimonio Netto in una specifica riserva, al netto dell'imposizione fiscale, i proventi e gli oneri derivanti dalla variazione del relativo *fair value*, sino a che l'attività finanziaria non viene cancellata o non viene rilevata una perdita durevole di valore.

Al momento della dismissione gli effetti derivanti dall'utile o dalla perdita cumulati nella riserva relativa alle attività finanziarie disponibili per la vendita, vengono rilevati a conto economico nella voce "utili (perdite) da cessione o riacquisto di: b) attività finanziarie disponibili per la vendita".



3 - Attività finanziarie detenute sino alla scadenza

Gli investimenti posseduti sino alla scadenza sono attività non derivate con pagamenti fissi o determinabili e scadenza fissa, quotati su un mercato attivo (Livello 1), che la Banca ha oggettiva intenzione e capacità di possedere sino alla scadenza.

La Cassa non ha classificato attività finanziarie in tale categoria.

4 - Crediti

Criteri di classificazione

I Crediti e finanziamenti sono iscritti nelle voci "60 Crediti verso banche" e "70 Crediti verso clientela".

I crediti rientrano nella più ampia categoria delle attività finanziarie non derivate e non quotate in un mercato attivo (Livello 2 e 3), che prevedono pagamenti fissi o comunque determinabili. Essi includono gli impieghi con clientela e con banche, erogati direttamente e che non sono stati classificati all'origine tra le Attività finanziarie valutate al *fair value*.

Nella voce crediti sono inclusi i titoli di debito acquistati in sottoscrizione o collocamento privato, con pagamenti determinati o determinabili, non quotati in mercati attivi.

L'iscrizione in questa categoria può derivare anche da riclassificazione dal comparto "Attività finanziarie disponibili per la vendita" oppure, solo e soltanto in rare circostanze, qualora l'attività non sia più posseduta al fine di venderla o riacquistarla a breve, dalle "Attività finanziarie detenute per la negoziazione".

Criteri di iscrizione


La prima iscrizione di un credito avviene alla data di sottoscrizione del contratto, che normalmente coincide con la data di erogazione, sulla base del *fair value* dello strumento finanziario. Esso è pari all'ammontare erogato, comprensivo dei proventi e degli oneri direttamente riconducibili al singolo credito e determinabili sin dall'origine dell'operazione, ancorché liquidati in un momento successivo. Sono esclusi i costi che, pur avendo le caratteristiche suddette, sono oggetto di rimborso da parte della controparte debitrice o sono inquadrabili tra i normali costi interni di carattere amministrativo.

Nel caso di titoli di debito l'iscrizione iniziale delle attività finanziarie avviene alla data di regolamento.

Per le operazioni creditizie, eventualmente concluse a condizioni non di mercato, la rilevazione iniziale è effettuata per un importo pari ai futuri flussi di cassa scontati ad un tasso di mercato. L'eventuale differenza tra la rilevazione iniziale e l'ammontare erogato è rilevata nel conto economico al momento dell'iscrizione iniziale.

Criteri di valutazione

Successivamente alla rilevazione iniziale, i crediti sono rilevati al costo ammortizzato, pari al valore di prima iscrizione, diminuito/aumentato dei rimborsi di capitale, delle



rettifiche/riprese di valore e dell'ammortamento calcolato col metodo del tasso di interesse effettivo.

Il costo ammortizzato è diminuito/aumentato anche per la differenza tra l'ammontare erogato e quello rimborsabile a scadenza, riconducibile tipicamente ai costi/proventi imputati direttamente al singolo credito.

Il tasso di interesse effettivo è il tasso che eguaglia il valore attuale dei flussi futuri del credito, per capitale ed interessi, all'ammontare erogato comprensivo dei costi/proventi ricondotti al credito. L'effetto economico dei costi e dei proventi viene così distribuito lungo la vita residua attesa del credito.

Il metodo del costo ammortizzato non è utilizzato per i crediti senza una scadenza definita o a revoca.

Ad ogni data di bilancio viene accertata l'eventuale obiettiva evidenza che un'attività finanziaria o un gruppo di attività finanziarie abbia subito una riduzione di valore. Tale circostanza ricorre quando è prevedibile che l'azienda non sia in grado di riscuotere l'ammontare dovuto, sulla base delle condizioni contrattuali originarie ossia, ad esempio, in presenza:

- a) di significative difficoltà finanziarie dell'emittente o debitore;
- b) di una violazione del contratto, quale un inadempimento o un mancato pagamento degli interessi o del capitale;
- c) del fatto che il finanziatore per ragioni economiche o legali relative alla difficoltà finanziaria del beneficiario, estenda al beneficiario una concessione che il finanziatore non avrebbe altrimenti preso in considerazione;
- d) della probabilità che il beneficiario dichiari procedure di ristrutturazione finanziaria;
- e) della scomparsa di un mercato attivo di quell'attività finanziaria dovuta a difficoltà finanziarie;
- f) di dati rilevabili che indichino l'esistenza di una diminuzione sensibile nei futuri flussi finanziari stimati per un gruppo di attività finanziarie simili sin dal momento della rilevazione iniziale di quelle attività, sebbene la diminuzione non possa essere ancora identificata con le singole attività finanziarie nel gruppo.

Dapprima si valuta la necessità di rettificare individualmente le esposizioni deteriorate (crediti non *performing*), classificate nelle diverse categorie di rischio in base alla normativa emanata dalla Banca d'Italia, riportata nel punto 17 "Altre informazioni" ed alle disposizioni interne che fissano le regole per il passaggio dei crediti nell'ambito delle diverse categorie di rischio:

- sofferenze;
- esposizioni incagliate;
- esposizioni ristrutturate;
- esposizioni scadute.

Detti crediti *non performing* sono oggetto di un processo di valutazione analitica e l'ammontare della rettifica di valore di ciascun credito è pari alla differenza tra il valore di bilancio dello stesso al momento della valutazione (costo ammortizzato) ed il valore attuale dei previsti flussi di cassa futuri, calcolato applicando il tasso di interesse effettivo originario.



I flussi di cassa previsti tengono conto dei tempi di recupero attesi, del presumibile valore di realizzo delle eventuali garanzie, nonché dei costi che si ritiene verranno sostenuti per il recupero dell'esposizione creditizia.

La rettifica di valore è iscritta a Conto Economico. La componente della rettifica riconducibile all'attualizzazione dei flussi finanziari viene rilasciata per competenza secondo il meccanismo del tasso di interesse effettivo ed imputata tra le riprese di valore.

Talune tipologie di crediti deteriorati, quali scaduti e sconfinanti, ed i crediti deteriorati che sono stati valutati analiticamente e per i quali non sono state riscontrate evidenze oggettive di perdite di valore, sono oggetto di svalutazione analitica determinata con metodologia forfetaria.

La ripresa di valore è iscritta nel conto economico e non può, in ogni caso, superare il costo ammortizzato che il credito avrebbe avuto in assenza di precedenti rettifiche. Tra le riprese di valore sono inoltre ricompresi gli effetti positivi connessi al rientro dell'effetto attualizzazione derivante dalla progressiva riduzione del tempo stimato di recupero del credito oggetto di svalutazione.

Il valore originario dei crediti viene ripristinato negli esercizi successivi nella misura in cui vengono meno i motivi che ne hanno determinato la rettifica, purché tale valutazione sia oggettivamente collegabile ad un evento verificatosi successivamente alla rettifica stessa.

I crediti *in bonis*, per i quali non sono state individuate singolarmente evidenze oggettive di perdita, sono sottoposti alla valutazione di una perdita di valore collettiva. Tale valutazione avviene per categorie di crediti omogenee in termini di rischio di credito; le relative percentuali di perdita sono stimate tenendo conto di serie storiche, che consentono di apprezzare il valore della perdita in ciascuna categoria di crediti.

La stima dei flussi nominali futuri attesi si basa su parametri di "probabilità di insolvenza" (PD - *probability of default*) e di "perdita in caso di insolvenza" (LGD - *loss given default*) differenziati per settore di attività economica.

La rettifica di valore è iscritta a Conto Economico.


Criteri di cancellazione

I crediti vengono cancellati dalle attività in bilancio allorché il diritto a ricevere i flussi di cassa è estinto, quando la cessione ha comportato il trasferimento in maniera sostanziale di tutti i rischi e benefici connessi ai crediti stessi o nel caso in cui il credito è considerato definitivamente irrecuperabile, dopo che tutte le necessarie procedure di recupero sono state completate.

Criteri di rilevazione delle componenti reddituali

Gli interessi derivanti da "Crediti verso banche e clientela" sono iscritti tra gli "Interessi attivi e proventi assimilati" del conto economico in base al principio della competenza temporale sulla base del tasso di interesse effettivo.

Le perdite di valore riscontrate sono iscritte a conto economico nella voce 130 "rettifiche/riprese di valore nette per deterioramento di a) crediti" così come i recuperi di parte o tutti gli importi oggetto di precedenti svalutazioni. Le riprese di valore sono iscritte sia a fronte di una migliorata qualità del credito, tale da far insorgere la



ragionevole certezza del recupero tempestivo del capitale secondo i termini contrattuali originari del credito, sia a fronte del progressivo venir meno dell'attualizzazione calcolata al momento dell'iscrizione della rettifica di valore.

Nel caso di valutazione collettiva, le eventuali rettifiche aggiuntive o riprese di valore vengono ricalcolate in modo differenziale con riferimento all'intero portafoglio dei crediti.

5 - Attività finanziarie valutate al *fair value*

Alla data del Bilancio la Cassa non detiene "Attività finanziarie valutate al *fair value*".

6 - Operazioni di copertura

Criteria di classificazione

Nelle operazioni della specie figurano i contratti derivati designati come efficaci strumenti di copertura, a seconda che alla data di riferimento del bilancio presentino un *fair value* positivo o negativo, nonché le relative poste coperte dell'attivo e del passivo.

In particolare vi rientrano:

- i derivati di copertura di emissioni obbligazionarie;
- i derivati di copertura di finanziamenti erogati alla clientela;
- le relative poste coperte.

Le tipologie di coperture previste dallo IAS 39 sono le seguenti:

1. copertura di *fair value* (*fair value hedge*), che ha l'obiettivo di coprire l'esposizione alla variazione di *fair value* di una posta di bilancio attribuibile ad un particolare rischio;
2. copertura di flussi finanziari (*cash flow hedge*), che ha l'obiettivo di coprire l'esposizione a variazione dei flussi di cassa futuri attribuibili a particolari rischi associati a poste di bilancio.

La Banca ha utilizzato solo la prima tipologia di copertura.


Criteria di iscrizione

Gli strumenti finanziari derivati di copertura sono inizialmente iscritti al *fair value* e sono classificati nella voce di bilancio di attivo patrimoniale 80 "Derivati di copertura" e di passivo patrimoniale 60 "Derivati di copertura", a seconda che alla data di riferimento del bilancio presentino un *fair value* positivo o negativo.

L'operazione è considerata di copertura se esiste una documentazione formalizzata della relazione tra lo strumento di copertura e i rischi coperti che rilevi gli obiettivi di gestione del rischio, la strategia per effettuare la copertura e i metodi che saranno utilizzati per verificare l'efficacia della copertura. Inoltre deve essere testato che la copertura sia efficace nel momento in cui ha inizio e, prospetticamente, durante tutta la vita della stessa.

L'attività di verifica dell'efficacia della copertura si articola ad ogni data di *reporting* in:

- test prospettici: che giustificano l'applicazione dell'*hedge accounting* in quanto dimostrano l'attesa efficacia della copertura nei periodi futuri;



- test retrospettivi: che misurano nel tempo quanto i risultati effettivi si siano discostati dalla copertura perfetta.

La copertura si assume altamente efficace quando le variazioni attese ed effettive del *fair value* o dei flussi di cassa dello strumento finanziario di copertura neutralizzano in maniera significativa le variazioni dell'elemento coperto, vale a dire quando il rapporto tra le variazioni di *fair value* dei due strumenti finanziari si mantiene all'interno di un intervallo compreso fra l'80% e il 125%.

La contabilizzazione delle operazioni di copertura viene interrotta nei seguenti casi:

- a) la copertura operata tramite il derivato cessa o non è più altamente efficace;
- b) il derivato scade, viene venduto, estinto o esercitato;
- c) l'elemento coperto è venduto, scade o è rimborsato;
- d) viene revocata la definizione di copertura.

Nei casi (a), (c) e (d) il contratto derivato di copertura viene riclassificato tra le attività finanziarie detenute per la negoziazione; in caso di *cash flow hedge*, l'eventuale riserva viene ricondotta a conto economico con il metodo del costo ammortizzato lungo la durata residua dello strumento.

Per quanto concerne i test di efficacia, si precisa che viene utilizzato lo specifico servizio fornito dall'Istituto Centrale di Categoria ICCREA Banca SpA, il quale prevede, con periodicità trimestrale:

- a) l'effettuazione del test retrospettivo con la metodologia del "Dollar offset method" con variazioni cumulate;
- b) il test prospettico con la metodologia "di scenario", con simulazione di shock istantaneo parallelo di +/- 100 basis point alla curva dei tassi.

La Cassa ha provveduto altresì a definire la soglia di immaterialità, entro la quale il risultato del test si considera in ogni caso superato, in accordo con i seguenti parametri:

. saldo netto delle variazioni di *fair value* dello strumento coperto e del derivato di copertura inferiore a 0,50% del valore nozionale dello strumento coperto, comunque inferiore a 5.000 euro per i finanziamenti.

Criteri di valutazione

Gli strumenti finanziari derivati di copertura sono inizialmente iscritti e in seguito misurati al *fair value*.

Per i criteri di determinazione del *fair value*, si fa riferimento a quanto indicato nelle specifiche note in merito di cui al successivo punto 17 "Altre informazioni".



Criteri di cancellazione

I derivati di copertura sono cancellati quando il diritto a ricevere i flussi di cassa dell'attività/passività è scaduto, o laddove il derivato venga ceduto, ovvero quando vengono meno le condizioni per continuare a contabilizzare lo strumento finanziario fra i derivati di copertura.

Criteri di rilevazione delle componenti reddituali

Copertura di *fair value* (*fair value hedge*)

La variazione di *fair value* dell'elemento coperto, riconducibile al rischio coperto, è registrato nel Conto Economico, al pari del cambiamento del *fair value* dello strumento



derivato; l'eventuale differenza, che rappresenta la parziale inefficacia della copertura, determina di conseguenza l'effetto economico netto, rilevato nella voce attraverso l'iscrizione nella voce "Risultato netto dell'attività di copertura".

Qualora la relazione di copertura non rispetti più le condizioni previste per l'applicazione dell' *hedge accounting* e venga a cessare, la differenza fra il valore di carico dell'elemento coperto nel momento in cui cessa la copertura e quello che sarebbe stato il suo valore di carico se la copertura non fosse mai esistita, è ammortizzata a conto economico lungo la vita residua dell'elemento coperto sulla base del tasso di rendimento effettivo. Qualora tale differenza sia riferita a strumenti finanziari non fruttiferi di interessi, la stessa viene registrata immediatamente a conto economico.

Se l'elemento coperto è venduto o rimborsato, la quota di *fair value* non ancora ammortizzata è riconosciuta immediatamente a conto economico.

7 - Partecipazioni

La Cassa non detiene partecipazioni di controllo, di collegamento o di controllo congiunto, così come definite e previste dai principi IAS27 e IAS28.

8 - Attività materiali

Criteri di classificazione

La voce include i terreni, gli immobili ad uso funzionale e quelli detenuti a scopo di investimento, gli impianti, i veicoli, i mobili, gli arredi e le attrezzature di qualsiasi tipo. Si definiscono "immobili ad uso funzionale" quelli posseduti per essere impiegati nella fornitura di servizi oppure per scopi amministrativi.

Rientrano invece tra gli immobili da investimento le proprietà possedute al fine di percepire canoni di locazione o per l'apprezzamento del capitale investito, o per entrambe le motivazioni.

Criteri d'iscrizione


Le attività materiali sono inizialmente iscritte al costo di acquisto o di costruzione, comprensivo di tutti gli eventuali oneri accessori direttamente imputabili all'acquisto e alla messa in funzione del bene.

Le spese di manutenzione straordinaria ed i costi aventi natura incrementativa che comportano un incremento dei benefici futuri generati dal bene sono attribuiti ai cespiti cui si riferiscono ed ammortizzati in relazione alle residue possibilità di utilizzo degli stessi.

Le spese per riparazioni, manutenzioni o altri interventi per garantire l'ordinario funzionamento dei beni sono invece imputate al conto economico dell'esercizio in cui sono sostenute.

Criteri di valutazione

Dopo la rilevazione iniziale, le attività materiali, inclusi gli immobili non strumentali, salvo quanto di seguito precisato, sono iscritte in bilancio al costo al netto degli ammortamenti cumulati e di eventuali perdite di valore accumulate.



Le attività materiali sono sistematicamente ammortizzate in ogni esercizio sulla base della loro vita utile, adottando come criterio di ammortamento il metodo a quote costanti.

Non sono soggetti ad ammortamento i terreni, siano essi stati acquisiti singolarmente o incorporati nel valore dei fabbricati, in quanto considerati a vita utile indefinita. Nel caso in cui il loro valore sia incorporato nel valore del fabbricato, sono considerati beni separabili dall'edificio; la suddivisione tra il valore del terreno e il valore del fabbricato avviene sulla base di perizia di periti indipendenti per i soli immobili detenuti "cielo-terra".

Il processo di ammortamento inizia quando il bene è disponibile per l'uso.

Le attività soggette ad ammortamento sono rettificate per possibili perdite di valore ogniqualvolta eventi o cambiamenti di situazioni indicano che il valore contabile potrebbe non essere recuperabile.

Il valore recuperabile di un'attività è pari al maggiore tra il *fair value*, al netto degli eventuali costi di vendita, ed il relativo valore d'uso del bene, inteso come il valore attuale dei flussi futuri originati dal cespite. Le eventuali rettifiche sono imputate a Conto Economico alla voce "rettifiche/riprese di valore nette su attività materiali".

Criteri di cancellazione

Le attività materiali sono eliminate dallo Stato Patrimoniale al momento della dismissione o quando sono ritirate permanentemente dall'uso e, di conseguenza, non sono attesi benefici economici futuri che derivino dalla loro cessione o dal loro utilizzo.

Criteri di rilevazione delle componenti reddituali

L'ammortamento sistematico è contabilizzato al Conto Economico alla voce "Rettifiche/riprese di valore nette su attività materiali".

Nel primo esercizio l'ammortamento è rilevato proporzionalmente al periodo di effettiva disponibilità all'uso del bene. Per i beni ceduti e/o dismessi nel corso dell'esercizio, l'ammortamento è calcolato su base giornaliera fino alla data di cessione e/o dismissione.

Le plusvalenze e le minusvalenze derivanti dallo smobilizzo o dalla dismissione delle attività materiali sono determinate come differenza tra il corrispettivo netto di cessione e il valore contabile del bene; esse sono rilevate nel conto economico alla stessa data in cui sono eliminate dalla contabilità.


Nella voce di conto economico "Utili (Perdite) da cessione di investimenti" sono oggetto di rilevazione il saldo, positivo o negativo, tra gli utili e le perdite da realizzo di investimenti materiali.

9 - Attività immateriali

Criteri di classificazione

La voce accoglie quelle attività non monetarie prive di consistenza fisica possedute per essere utilizzate in un periodo pluriennale o indefinito, che soddisfano le seguenti caratteristiche:

- identificabilità;



- l'azienda ne detiene il controllo;
- è probabile che i benefici economici futuri attesi attribuibili all'attività affluiranno all'azienda;
- il costo dell'attività può essere valutato attendibilmente.

In assenza di una delle suddette caratteristiche, la spesa per acquisire o generare la stessa internamente è rilevata come costo nell'esercizio in cui è stata sostenuta.

Le attività immateriali includono, in particolare, il software applicativo ad utilizzazione pluriennale.

Criteri di iscrizione

Le attività immateriali sono iscritte al costo, rettificato per eventuali oneri accessori, sostenuti per predisporre l'utilizzo dell'attività.

Criteri di valutazione

Dopo la rilevazione iniziale, le attività immateriali a vita "definita" sono iscritte al costo, al netto dell'ammontare complessivo degli ammortamenti e delle perdite di valore cumulate.

Il processo di ammortamento inizia quando il bene è disponibile per l'uso, ovvero quando si trova nel luogo e nelle condizioni adatte per poter operare nel modo stabilito e cessa nel momento in cui l'attività è eliminata contabilmente.

L'ammortamento è effettuato a quote costanti, di modo da riflettere l'utilizzo pluriennale dei beni in base alla vita utile stimata.

Nel primo esercizio l'ammortamento è rilevato proporzionalmente al periodo di effettiva disponibilità del bene. Per le attività cedute e/o dismesse nel corso dell'esercizio, l'ammortamento è calcolato su base giornaliera fino alla data di cessione e/o dismissione.

Ad ogni chiusura di bilancio, in presenza di evidenze di perdite di valore, si procede alla stima del valore di recupero dell'attività.

Criteri di cancellazione

Le attività immateriali sono eliminate dallo Stato Patrimoniale dal momento della dismissione o quando non siano attesi benefici economici futuri.

Criteri di rilevazione delle componenti reddituali

Sia gli ammortamenti che eventuali rettifiche/riprese di valore per deterioramento di attività immateriali diverse dagli avviamenti vengono rilevati a Conto Economico nella voce "Rettifiche/riprese di valore nette su attività immateriali".

Le plusvalenze e le minusvalenze derivanti dallo smobilizzo o dalla dismissione di un'attività immateriale sono determinate come differenza tra il corrispettivo netto di cessione e il valore contabile del bene ed iscritte al Conto Economico.

10 - Attività non correnti in via di dismissione

In tale voce sono classificate le attività non correnti destinate alla vendita ed i gruppi di attività e le passività associate in via di dismissione, secondo quanto previsto dall'IFRS5.

La Cassa non presenta attività che rientrano in tale categoria.

11 - Fiscalità corrente e differita

Criteri di classificazione e di iscrizione

Nella voce figurano le attività e passività fiscali (correnti e differite) rilevate in applicazione dello IAS12.

L'accantonamento per imposte sul reddito è determinato in base ad una prudenziale previsione dell'onere fiscale corrente, di quello anticipato e di quello differito.

Le attività fiscali correnti accolgono i crediti d'imposta recuperabili (compresi gli acconti versati); le passività fiscali correnti le imposte correnti non ancora pagate alla data del bilancio.

Le imposte anticipate e quelle differite sono determinate sulla base del criterio del *balance sheet liability method*, tenendo conto delle differenze temporanee (deducibili o imponibili) tra il valore contabile di una attività o di una passività e il suo valore riconosciuto ai fini fiscali.

L'iscrizione di "attività per imposte anticipate" è effettuata quando il loro recupero è ritenuto probabile. Le "passività per imposte differite" vengono rilevate in tutti i casi in cui è probabile che insorga il relativo debito.

Le "attività per imposte anticipate" indicano una futura riduzione dell'imponibile fiscale, a fronte di un'anticipazione della tassazione rispetto alla competenza economico-civile, mentre le "passività per imposte differite" indicano un futuro incremento dell'imponibile fiscale, determinando un differimento della tassazione rispetto alla competenza economico-civile.

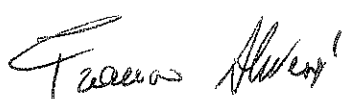
Criteri di valutazione

Sono rilevati gli effetti relativi alle imposte correnti e differite calcolate nel rispetto della legislazione fiscale in base al criterio della competenza economica, coerentemente con le modalità di rilevazione in bilancio dei costi e ricavi che le hanno generate, applicando le aliquote di imposta vigenti.

Le imposte correnti sono compensate, a livello di singola imposta: gli acconti versati e il relativo debito di imposta sono esposti al netto tra le "Attività fiscali a) correnti" o tra le "Passività fiscali a) correnti" a seconda del segno.

Le attività per imposte anticipate e le passività per imposte differite sono calcolate utilizzando le aliquote fiscali applicabili, in ragione della legge vigente, nell'esercizio in cui l'attività fiscale anticipata sarà realizzata o la passività fiscale differita sarà estinta. Esse vengono sistematicamente valutate per tener conto di eventuali modifiche intervenute nelle norme o nelle aliquote.

Le imposte anticipate e quelle differite sono contabilizzate a livello patrimoniale, a saldi aperti e senza compensazioni, nella voce "Attività fiscali b) anticipate" e nella voce "Passività fiscali b) differite"; esse non vengono attualizzate.



Criteri di rilevazione delle componenti economiche

Qualora le attività e le passività fiscali differite si riferiscano a componenti che hanno interessato il conto economico, la contropartita è rappresentata dalle imposte sul reddito.

Nei casi in cui le imposte anticipate o differite riguardino transazioni che hanno interessato direttamente il Patrimonio Netto senza influenzare il Conto Economico, quali ad esempio la valutazione degli strumenti finanziari disponibili per la vendita, le stesse vengono iscritte in contropartita al Patrimonio Netto, interessando la specifica riserva.

12 - Fondi per rischi ed oneri

Criteri di classificazione

I fondi per rischi ed oneri accolgono gli accantonamenti relativi ad obbligazioni attuali (legali o implicite) originate da un evento passato, per le quali sia probabile l'esborso di risorse economiche per l'adempimento dell'obbligazione stessa, sempreché possa essere effettuata una stima attendibile del relativo ammontare.

A fronte di passività solo potenziali e non probabili non viene rilevato alcun accantonamento, ma viene fornita informativa in nota integrativa, salvo i casi in cui la probabilità di impiegare risorse sia remota oppure il fenomeno non risulti rilevante.

Criteri di iscrizione

Nella sottovoce "altri fondi" del Passivo dello Stato Patrimoniale figurano i fondi per rischi e oneri costituiti in ossequio a quanto previsto dai Principi Contabili Internazionali.

Criteri di valutazione

L'importo rilevato come accantonamento rappresenta la migliore stima della spesa richiesta per adempiere all'obbligazione esistente alla data di riferimento del bilancio. Laddove l'elemento temporale sia significativo, gli accantonamenti vengono attualizzati utilizzando i tassi correnti di mercato.

I fondi accantonati sono periodicamente riesaminati ed eventualmente rettificati per riflettere la miglior stima corrente. Quando a seguito del riesame, il sostenimento dell'onere diviene improbabile, l'accantonamento viene stornato. Per quanto attiene i fondi relativi ai benefici ai dipendenti si rimanda al successivo punto 17 "Altre informazioni".

Criteri di cancellazione

Se non è più probabile che sarà necessario l'impiego di risorse atte a produrre benefici economici per adempiere all'obbligazione, l'accantonamento deve essere stornato. Un accantonamento deve essere utilizzato unicamente a fronte di quegli oneri per i quali esso è stato iscritto.



Criteri di rilevazione delle componenti economiche

L'accantonamento è rilevato a Conto Economico alla voce "Accantonamenti netti ai fondi per rischi e oneri". Nella voce figura il saldo, positivo o negativo, tra gli accantonamenti e le eventuali riattribuzioni a conto economico di fondi ritenuti esuberanti.

Gli accantonamenti netti includono anche i decrementi dei fondi per l'effetto attualizzazione, nonché i corrispondenti incrementi dovuti al trascorrere del tempo (maturazione degli interessi impliciti nell'attualizzazione).

Qualora gli accantonamenti riguardino oneri per il personale dipendente, quali i premi di anzianità indicati al successivo punto 17 "Altre informazioni", la voce di conto economico interessata è "Spese amministrative a) spese per il personale".

13 - Debiti e titoli in circolazione

Criteri di classificazione

Le voci "Debiti verso banche", "Debiti verso clientela" e "Titoli in circolazione" comprendono le varie forme di provvista interbancaria e con clientela e la raccolta effettuata attraverso certificati di deposito e titoli obbligazionari in circolazione, non classificate tra le "Passività finanziarie valutate al fair value"; le voci sono al netto dell'eventuale ammontare riacquistato, Sono inclusi i titoli che alla data di riferimento del bilancio risultano scaduti ma non ancora rimborsati.

Criteri di iscrizione

La prima iscrizione di tali passività finanziarie avviene all'atto della ricezione delle somme raccolte o dell'emissione dei titoli di debito.

Il valore a cui sono iscritte corrisponde al relativo *fair value*, normalmente pari all'ammontare incassato od al prezzo di emissione, aumentato degli eventuali costi/proventi aggiuntivi direttamente attribuibili alla singola operazione di provvista o di emissione e non rimborsati dalla controparte creditrice. Non sono inclusi nel valore di iscrizione iniziale tutti gli oneri che sono oggetto di rimborso da parte della controparte creditrice o che sono riconducibili a costi di carattere amministrativo.


Il fair value delle passività finanziarie, eventualmente emesse a condizioni diverse da quelle di mercato, è oggetto di apposita stima e la differenza rispetto al corrispettivo incassato è imputata direttamente a conto economico.

Il ricollocamento di titoli propri riacquistati, oggetto di precedente annullamento contabile, è considerato come nuova emissione con iscrizione del nuovo prezzo di collocamento, senza effetti a Conto Economico.

Criteri di valutazione

Dopo la rilevazione iniziale, le passività finanziarie sono valutate al costo ammortizzato utilizzando il metodo del tasso di interesse effettivo.

Fanno eccezione le passività a breve termine, ove il fattore temporale risulti trascurabile, che rimangono iscritte per il valore incassato, e i cui costi e proventi direttamente attribuibili all'operazione sono iscritti a conto economico nelle pertinenti voci



Le passività oggetto di copertura tramite strumenti derivati rappresentati in hedge accounting sono iscritte al costo ammortizzato rettificato della variazione di fair value attribuibile al rischio coperto, intervenuta tra la data di decorrenza della copertura e la data di chiusura dell'esercizio.

Criteri di cancellazione

Le passività finanziarie sono cancellate dal bilancio quando estinte o scadute. La cancellazione avviene anche in presenza di riacquisto di titoli precedentemente emessi.

Criteri di rilevazione delle componenti reddituali

Le componenti negative di reddito rappresentate dagli interessi passivi sono iscritte, per competenza, nelle voci di Conto Economico relative agli interessi.

L'eventuale differenza tra il valore di riacquisto dei titoli di propria emissione ed il corrispondente valore contabile della passività viene iscritto a conto economico nella voce *"Utili/perdite da cessione o riacquisto di: d) passività finanziarie"*.

14 - Passività finanziarie di negoziazione

Criteri di classificazione

La voce comprende eventuali valori negativi dei contratti derivati connessi con l'utilizzo della *"fair value option"*, utilizzati ai fini di coperture naturali, e i valori negativi relativi a operazioni a termine in divisa attuate in negoziazione pareggiata.

Criteri di iscrizione

I contratti derivati sono iscritti alla data di sottoscrizione e sono valutati al fair value.

Criteri di valutazione

Successivamente alla rilevazione iniziale, le passività finanziarie sono valorizzate al *fair value*. Per i criteri di determinazione del *fair value*, si fa riferimento alle specifiche note in merito, di cui al successivo punto 17 *"Altre informazioni"*.


Criteri di cancellazione

Le passività finanziarie sono cancellate dal bilancio quando risultano scadute o estinte.

Criteri di rilevazione delle componenti reddituali

Le componenti positive o negative di reddito relative ai contratti derivati classificati come passività finanziarie detenute per la negoziazione sono rappresentate dai differenziali e dai margini maturati sino alla data di riferimento del bilancio; esse sono iscritte per competenza nelle voci di conto economico relative agli interessi.

Gli utili e le perdite derivanti dalla variazione del *fair value* delle attività e passività finanziarie sono rilevate nella voce *"risultato netto dell'attività di negoziazione"* di Conto Economico, ad eccezione di quelli relativi a strumenti derivati connessi con la *"fair value option"*, che sono contabilizzati alla voce *"Risultato netto delle attività e passività finanziarie valutate al fair value"*.



15 - Passività finanziarie valutate al fair value

Criteria di classificazione

Sono classificate nella presente voce le passività finanziarie che si intende valutare al fair value (sulla base della *fair value option* prevista dal principio IAS 39 par. 9) con i risultati valutativi iscritti a Conto Economico quando:

- la designazione al fair value consente di eliminare o di ridurre le significative distorsioni nella rappresentazione contabile del risultato economico e patrimoniale degli strumenti finanziari;
- si è in presenza di uno strumento contenente un derivato implicito, che modifica in modo significativo i flussi di cassa dello strumento ospite e che deve essere scorporato.

Alla data di riferimento del bilancio sono classificati nella categoria in oggetto i prestiti obbligazionari di propria emissione correlati a contratti derivati di copertura del rischio di tasso di interesse, nonché i prestiti obbligazionari strutturati di propria emissione, oggetto di copertura in relazione a uno o più derivati in essi incorporati, per i quali non si è provveduto allo scorporo.

A fronte di tali passività sono posti in essere strumenti derivati gestionalmente correlati.

Criteria di iscrizione

Per i titoli di debito l'iscrizione iniziale avviene alla data di emissione. Le passività vengono rilevate al loro *fair value*, che corrisponde normalmente al corrispettivo incassato senza considerare i costi o proventi di transazione direttamente attribuibili allo strumento stesso, imputati a Conto economico.

Criteria di valutazione

Successivamente alla rilevazione iniziale, le passività finanziarie sono valorizzate al *fair value*.

Per i criteri di determinazione del *fair value*, si fa riferimento alle specifiche note in merito di cui al successivo punto 17 "Altre informazioni".

Criteria di cancellazione

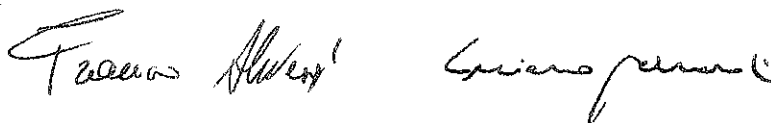
Le passività finanziarie valutate al *fair value* sono cancellate contabilmente dal bilancio quando risultano scadute o estinte.

La cancellazione avviene anche in presenza di riacquisto di titoli precedentemente emessi. La differenza tra il valore contabile della passività e l'ammontare pagato per acquistarla viene registrato a Conto Economico.

Il ricollocamento sul mercato di titoli propri successivamente al loro riacquisto è considerato come una nuova emissione con iscrizione al nuovo prezzo di ricollocamento, senza alcun effetto al Conto Economico.

Criteria di rilevazione delle componenti reddituali

Il costo per interessi su strumenti di debito è classificato tra gli interessi passivi e oneri assimilati del conto economico.



I risultati della valutazioni sono ricondotti nel *“Risultato netto delle attività e passività valutate al fair value”*, così come gli utili o le perdite derivanti dall'estinzione, nonché le componenti reddituali riferite agli strumenti derivati connessi con la *fair value option*.

16 - Operazioni in valuta

Criteri di classificazione

Tra le attività e le passività in valuta figurano, oltre a quelle denominate esplicitamente in una valuta diversa dall'euro, anche quelle che prevedono clausole di indicizzazione finanziaria collegate al tasso di cambio dell'euro con una determinata valuta o con un determinato paniere di valute.

Ai fini delle modalità di conversione da utilizzare, le attività e passività in valuta sono suddivise tra poste monetarie (classificate tra le poste correnti) e non monetarie (classificate tra le poste non correnti).

Gli elementi monetari consistono nel denaro posseduto e nelle attività e passività da ricevere o pagare, in ammontari di denaro fisso o determinabili.

Gli elementi non monetari si caratterizzano per l'assenza di un diritto a ricevere o di un'obbligazione a consegnare un ammontare di denaro fisso o determinabile.

Criteri di iscrizione

Le operazioni in valuta estera sono registrate, al momento della rilevazione iniziale, in euro, applicando all'importo in valuta estera il tasso di cambio in vigore alla data dell'operazione.

Criteri di valutazione

Ad ogni chiusura del bilancio, gli elementi originariamente denominati in valuta estera sono valorizzati in euro come segue:

- le poste monetarie sono convertite al tasso di cambio alla data di chiusura del periodo;
- le poste non monetarie valutate al costo storico sono convertite al tasso di cambio in essere alla data della operazione;
- le poste non monetarie valutate al fair value sono convertite al tasso di cambio a pronti alla data di chiusura del periodo.

Criteri di rilevazione delle componenti reddituali

Le differenze di cambio che si generano tra la data dell'operazione e la data del relativo pagamento, su elementi di natura monetaria, sono contabilizzate nel conto economico dell'esercizio in cui sorgono, alla voce *“Risultato netto della attività di negoziazione”*; alla medesima voce sono iscritte le differenze che derivano dalla conversione di elementi monetari a tassi diversi da quelli di conversione iniziali, o di conversione alla data di chiusura del bilancio precedente.

Frazerio Allevi *Luigi Perini*

17 - Altre informazioni

Ratei e Risconti

I ratei e i risconti, che riguardano oneri e proventi di competenza dell'esercizio maturati su attività e passività, vengono ricondotti a rettifica delle attività e passività a cui si riferiscono. In assenza di rapporti cui ricondurli, saranno rappresentati tra le "Altre attività" o "Altre passività".

Contratti di vendita e riacquisto (pronti contro termine)

I titoli venduti e soggetti ad accordo di riacquisto sono classificati come strumenti finanziari impegnati, quando l'acquirente ha per contratto o convenzione il diritto a rivendere o a reimpegnare il sottostante; la passività della controparte è inclusa nelle passività verso banche, altri depositi o depositi della clientela.

I titoli acquistati in relazione ad un contratto di rivendita sono contabilizzati come finanziamenti o anticipi ad altre banche o a clientela.

La differenza tra il prezzo di vendita ed il prezzo d'acquisto è contabilizzata come interesse e registrata per competenza lungo la vita dell'operazione sulla base del tasso effettivo di rendimento.

Trattamento di fine rapporto del personale

Il T.F.R. è assimilabile ad un "beneficio successivo al rapporto di lavoro" (*post employment benefit*) del tipo "Prestazioni Definite" (*defined benefit plan*) per il quale è previsto, in base allo IAS 19, che il suo valore venga determinato mediante metodologie di tipo attuariale.

Conseguentemente, la valutazione di fine esercizio è effettuata in base al metodo dei benefici maturati utilizzando il criterio del credito unitario previsto (*Projected Unit Credit Method*).


Tale metodo prevede la proiezione degli esborsi futuri sulla base di analisi storiche, statistiche e probabilistiche, nonché in virtù dell'adozione di opportune basi tecniche demografiche.

Esso consente di calcolare il T.F.R. maturato ad una certa data in senso attuariale, distribuendo l'onere per tutti gli anni di stimata permanenza residua dei lavoratori in essere e non più come onere da liquidare nel caso in cui l'azienda cessi la propria attività alla data di bilancio.

La valutazione del T.F.R. del personale dipendente è stata effettuata da un attuario indipendente in conformità alla metodologia sopra indicata.

A seguito dell'entrata in vigore della riforma della previdenza complementare, di cui al D.Lgs. 252/2005, le quote di trattamento di fine rapporto maturate fino al 31.12.2006 rimangono in azienda, mentre le quote che maturano a partire dal 1° gennaio 2007 sono state, a scelta del dipendente, destinate a forme di previdenza complementare ovvero al fondo di Tesoreria dell'INPS.

Queste ultime sono quindi rilevate a Conto Economico sulla base dei contributi dovuti in ogni esercizio; la Cassa non ha proceduto all'attualizzazione finanziaria dell'obbligazione verso il fondo previdenziale o l'INPS, in ragione della scadenza inferiore a 12 mesi.



In base allo IAS19, il T.F.R. versato al fondo di Tesoreria INPS si configura, al pari della quota versata al fondo di previdenza complementare, come un piano a contribuzione definita.

Premio di fedeltà

Fra gli "altri benefici a lungo termine", rientrano nell'operatività della BCC anche i premi di fedeltà ai dipendenti. Tali benefici devono essere valutati in conformità allo IAS 19.

La passività per il premio di fedeltà viene rilevata tra i "fondi rischi e oneri" del Passivo. L'accantonamento, come la riattribuzione a Conto Economico di eventuali eccedenze dello specifico fondo (dovute ad esempio a modifiche di ipotesi attuariali), è imputata a Conto Economico fra le "spese del personale".

Le obbligazioni nei confronti dei dipendenti sono valutate da un attuario indipendente.

Conto economico

I ricavi sono valutati al *fair value* del corrispettivo ricevuto o spettante e sono riconosciuti quando ricevuti i benefici futuri e tali benefici possono essere quantificabili in modo attendibile.

I costi sono iscritti contabilmente nel momento in cui sono sostenuti.

I costi ed i ricavi, direttamente riconducibili agli strumenti finanziari valutati a costo ammortizzato e determinabili sin dall'origine indipendentemente dal momento in cui vengono liquidati, affluiscono a Conto Economico mediante applicazione del tasso di interesse effettivo.

Gli interessi di mora, eventualmente previsti in via contrattuale, sono contabilizzati a conto economico solo al momento del loro effettivo incasso.

Le commissioni sono generalmente contabilizzate per competenza sulla base dell'erogazione del servizio (al netto di sconti e abbuoni).


Le perdite di valore sono iscritte a conto economico nell'esercizio in cui sono rilevate.

Criteri di determinazione del *fair value* degli strumenti finanziari

Il *fair value* è definito dal principio IAS 39 come "il corrispettivo al quale un'attività potrebbe essere scambiata o una passività estinta in una libera transazione fra parti consapevoli e indipendenti".

Il *fair value* degli investimenti quotati in mercati attivi è determinato con riferimento alle quotazioni di mercato (prezzi "bid" o, in assenza, prezzi medi) rilevate l'ultimo giorno di riferimento dell'esercizio.

Nel caso di strumenti finanziari quotati su mercati attivi, la determinazione del *fair value* è basata sulle quotazioni del mercato attivo di riferimento (ossia quello su cui si verifica il maggior volume delle contrattazioni) desumibili anche da *provider* internazionali e rilevate l'ultimo giorno di riferimento dell'esercizio. Un mercato è definito attivo qualora le quotazioni riflettano normali operazioni di mercato, siano prontamente e regolarmente disponibili ed esprimano il prezzo di effettive e regolari operazioni di mercato. Qualora il medesimo strumento finanziario risulti quotato su più mercati, la quotazione da considerare è quella presente nel mercato più vantaggioso a cui l'impresa ha accesso.



Nel caso di strumenti finanziari non quotati il *fair value* è determinato applicando tecniche di valutazione finalizzate alla determinazione del prezzo che lo strumento avrebbe avuto sul mercato alla data di valutazione in un libero scambio motivato da normali considerazioni commerciali.

In particolare, qualora desumibili, si acquisiscono i prezzi di strumenti finanziari simili, quotati in mercati attivi e non attivi; in alternativa il *fair value* è stimato attraverso tecniche valutative che utilizzano dati di input osservabili sul mercato.

In presenza di Fondi Comuni di Investimento, non negoziati in mercati attivi, il *fair value* è determinato in ragione del *Net Asset Value* pubblicato, eventualmente corretto per tenere conto di possibili variazioni di valore intercorrenti fra la data di richiesta di rimborso e la data di rimborso effettiva. In assenza del *N.A.V.*, il *fair value* corrisponde alla valutazione delle quote desunte dai dati di bilancio.

I titoli di capitale non scambiati in un mercato attivo, per i quali il *fair value* non sia determinabile in misura attendibile - secondo le metodologie più diffuse (in primo luogo la *discounted cash flow analysis*) sono valutati al costo, rettificato per tener conto delle eventuali diminuzioni significative di valore.

Per gli impieghi e la raccolta a vista / a revoca si è assunta una scadenza immediata delle obbligazioni contrattuali e coincidente con la data di bilancio e pertanto il loro *fair value* è approssimato al valore di contabile. Analogamente per gli impieghi a breve si è assunto il valore contabile.

Per gli impieghi a clientela a medio-lungo termine, il *fair value* è ottenuto attraverso tecniche di valutazione attualizzando i residui flussi contrattuali ai tassi di interesse correnti, opportunamente adeguati per tener conto del merito creditizio dei singoli prenditori (rappresentato dalla probabilità di *default* e dalla perdita stimata in caso di *default*).

Per le attività deteriorate il valore di bilancio è ritenuto un'approssimazione del *fair value*.

Per il debito a medio-lungo termine, rappresentato da titoli e per i quali si è optato per l'applicazione della *fair value option*, il *fair value* è determinato attualizzando i residui flussi contrattuali utilizzando la curva dei tassi "zero coupon" ricavata, attraverso il metodo del "bootstrapping", dalla curva dei tassi di mercato "risk free".

Per il debito a medio-lungo termine rappresentato da titoli valutati al costo ammortizzato ed oggetto di copertura per il rischio di tasso, il valore di bilancio è adeguato per effetto della copertura al *fair value* attribuibile al rischio coperto attualizzandone i relativi flussi.

Per i contratti derivati negoziati su mercati regolamentati si assume quale *fair value* il prezzo di mercato dell'ultimo giorno di quotazione dell'esercizio.

Per i contratti derivati *over the counter*: si assume quale *fair value* il *market value* alla data di riferimento determinato secondo le seguenti modalità in relazione alla tipologia di contratto:

- per i contratti su tassi di interesse: il *market value* è rappresentato dal cosiddetto "costo di sostituzione", determinato mediante l'attualizzazione delle differenze, alle date di regolamento previste, fra flussi calcolati ai tassi di contratto e flussi attesi calcolati ai tassi di mercato, oggettivamente determinati, correnti a fine esercizio per pari scadenza residua;

- per i contratti di opzione su titoli e altri valori: il *market value* è determinato facendo riferimento a modelli di *pricing* riconosciuti (p.es.: formula di *Black & Scholes*);

Il fair value utilizzato ai fini della valutazione degli strumenti finanziari, sulla base dei criteri sopra descritti, si articola sui seguenti livelli in funzione delle caratteristiche e della significatività degli input utilizzati nel processo di valutazione:

Livello 1 - quotazioni (senza aggiustamenti) rilevate su un mercato attivo: le valutazioni degli strumenti finanziari quotati in un mercato attivo effettuate sulla base delle quotazioni rilevabili dallo stesso;

- Livello 2 - input diversi di prezzi quotati di cui al punto precedente che sono osservabili direttamente (prezzi) o indirettamente (derivati dai prezzi) sul mercato: le valutazioni di strumenti finanziari non quotati in un mercato attivo effettuate in base a tecniche di valutazione che utilizzando in prevalenza dati osservabili sul mercato presentano ridotti margini di discrezionalità (prezzi desunti da transazioni recenti, da *infoprovider* o ottenuti con modelli valutativi che utilizzano in prevalenza dati di mercato per stimare i principali fattori che condizionano il fair value dello strumento finanziario);

- Livello 3 - input che non sono basati su dati di mercato osservabili: le valutazioni degli strumenti finanziari non quotati in un mercato attivo effettuate in base a tecniche di valutazione che utilizzando input significativi non osservabili sul mercato comportano l'adozione di stime ed assunzioni da parte del management (prezzi forniti dalla controparte emittente, desunti da perizie indipendenti, prezzi corrispondenti alla frazione di patrimonio netto detenuta nella società o ottenuti con modelli valutativi che non utilizzano dati di mercato per stimare significativi fattori che condizionano il fair value dello strumento finanziario).

I suddetti approcci valutativi devono essere applicati in ordine gerarchico. Le tecniche valutative adottate devono massimizzare l'utilizzo di fattori osservabili sul mercato e, di conseguenza, affidarsi il meno possibile a parametri di tipo soggettivo.

Nel caso di strumenti finanziari non quotati in mercati attivi, la collocazione all'interno della gerarchia del *fair value* deve essere definita considerando tra gli input significativi utilizzati per la determinazione del *fair value* quello che assume il livello più basso nella gerarchia.

Si rileva altresì come la gerarchia del *fair value* sia stata introdotta nell'IFRS 7 esclusivamente ai fini di informativa e non anche per le valutazioni di bilancio. Queste ultime, quindi, risultano effettuate sulla base di quanto previsto dai contenuti dello IAS 39.

Attività deteriorate

Si riportano di seguito le definizioni delle attività finanziarie classificate come deteriorate nelle diverse categorie di rischio—secondo la definizione prevista nelle vigenti segnalazioni di Vigilanza e alle disposizioni interne, che fissano le regole per il passaggio dei crediti nell'ambito delle seguenti categorie di rischio:

- **sofferenze:** esposizioni per cassa e fuori bilancio (finanziamenti, titoli, derivati, etc.) nei confronti di soggetti in stato di insolvenza (anche non accertato)

Franco Allevi

Giuseppe...

giudizialmente) o in situazioni sostanzialmente equiparabili, indipendentemente dalle eventuali previsioni di perdita formulate dalla Banca. (Eventualmente) Sono inclusi tra le sofferenze anche i crediti acquistati da terzi aventi come debitori soggetti in sofferenza, indipendentemente dal portafoglio di allocazione contabile;

- **partite incagliate:** esposizioni per cassa e fuori bilancio (finanziamenti, titoli, derivati, etc.) nei confronti di soggetti in temporanea situazione di obiettiva difficoltà, che sia prevedibile possa essere rimossa in un congruo periodo di tempo. Inoltre vi rientrano i crediti scaduti e/o sconfinanti in via continuativa (c.d. "incagli oggettivi");
- **esposizioni ristrutturate:** esposizioni per cassa e fuori bilancio (finanziamenti, titoli, derivati, etc.) per le quali una banca (o un *pool* di banche), a causa del deterioramento delle condizioni economico-finanziarie del debitore, acconsente a modifiche delle originarie condizioni contrattuali (ad esempio, nuovo scadenziamento dei termini, riduzione del debito e/o degli interessi) che diano luogo a una perdita;
- **esposizioni scadute e/o sconfinanti deteriorate:** esposizioni per cassa e fuori bilancio (finanziamenti, titoli, derivati, etc.), diverse da quelle classificate a sofferenza, incaglio o fra le esposizioni ristrutturate, che, alla data di chiusura del periodo, sono scadute o sconfinanti da oltre 90 giorni (per le esposizioni che ricadono nel portafoglio prudenziale "esposizioni garantite da immobili" alle quali si applica l'approccio per singola transazione) o 180 giorni (per le altre esposizioni che fanno riferimento al singolo debitore).

Sono escluse le esposizioni la cui situazione di anomalia sia riconducibile a profili attinenti al rischio paese.

Per le attività deteriorate, il valore di bilancio è ritenuto un'approssimazione del *fair value*.


Modalità di determinazione del costo ammortizzato

Il costo ammortizzato di una attività o passività finanziaria è il valore a cui è stata misurata alla iscrizione iniziale, al netto dei rimborsi di capitale, accresciuto o diminuito dell'ammortamento complessivo, determinato in applicazione del metodo dell'interesse effettivo, delle differenze tra valore iniziale e quello a scadenza ed al netto di qualsiasi perdita di valore.

Il tasso di interesse effettivo è il tasso che eguaglia il valore attuale di una attività o passività finanziaria al flusso contrattuale dei pagamenti futuri o ricevuti sino alla scadenza o alla successiva data di rideterminazione del tasso.

Per gli strumenti a tasso fisso o a tasso fisso per periodi temporali, i flussi di cassa futuri vengono determinati in base al tasso di interesse noto durante la vita dello strumento.

Per le attività o passività finanziarie a tasso variabile, la determinazione dei flussi di cassa futuri è effettuata sulla base dell'ultimo tasso noto. Ad ogni data di revisione del prezzo, si procede al ricalcolo del piano di ammortamento e del tasso di rendimento effettivo su tutta la vita utile dello strumento finanziario, vale a dire sino alla data di scadenza.



Il costo ammortizzato è applicato per i crediti, le attività finanziarie detenute sino a scadenza, quelle disponibili per la vendita, per i debiti ed i titoli in circolazione.

Le attività e passività finanziarie negoziate a condizioni di mercato sono inizialmente rilevate al loro fair value, che normalmente corrisponde all'ammontare pagato od erogato comprensivo dei costi di transazione e delle commissioni direttamente imputabili.

Sono considerati costi di transazione i costi ed i proventi marginali interni attribuibili al momento di rilevazione iniziale dello strumento e non recuperabili sulla clientela.

Tali componenti accessorie, che devono essere riconducibili alla singola attività o passività, incidono sul rendimento effettivo e rendono il tasso di interesse effettivo diverso dal tasso di interesse contrattuale.

Sono esclusi pertanto i costi ed i proventi riferibili indistintamente a più operazioni e le componenti correlate che possono essere oggetto di rilevazione durante la vita dello strumento finanziario.

Inoltre, non sono considerati nel calcolo del costo ammortizzato i costi che la Banca dovrebbe sostenere indipendentemente dalla operazione, quali i costi amministrativi, di cancelleria, di comunicazione.

Federico Alessi Giovanni Perini

A.3 - INFORMATIVA SUL FAIR VALUE

A.3.1 Trasferimenti tra portafogli

La Cassa non ha operato nell'esercizio 2010 e in quelli precedenti alcun trasferimento di cui all'IFRS 7 Par. 12 A, tra i portafogli degli strumenti finanziari.

Si omette pertanto la compilazione delle tabelle successive.

A.3.2 Gerarchia del fair value

A.3.2.1 Portafogli contabili: ripartizione per livelli del fair value

Per le modalità di determinazione del fair value e le relative classificazioni nei "livelli di fair value" previsti dall'IFRS 7 si rinvia allo specifico punto 17 "Criteri di determinazione del fair value degli strumenti finanziari" delle "Altre informazioni" della parte A.2 della presente nota integrativa.


Attività/Passività finanziarie misurate al fair value	Totale 31.12.2010			Totale 31.12.2009		
	L 1	L 2	L 3	L 1	L 2	L 3
1. Attività finanziarie detenute per la negoziazione		164			165	
2. Attività finanziarie valutate al fair value						
3. Attività finanziarie disponibili per la vendita	59.433	8.313	3.445	59.045	7.871	3.535
4. Derivati di copertura		92				
Totale	59.433	8.569	3.445	59.045	8.036	3.535
1. Passività finanziarie detenute per la negoziazione		5			14	
2. Passività finanziarie valutate al fair value		4.052			12.141	
3. Derivati di copertura						
Totale		4.057			12.155	

Legenda:

L1 = Livello 1

L2 = Livello 2

L3 = Livello 3



A.3.2.2 Variazioni annue delle attività finanziarie valutate al fair value (livello 3)

	ATTIVITA' FINANZIARIE			
	detenute per la negoziazione	valutate al fair value	disponibili per la vendita	di copertura
1. Esistenze iniziali			3.535	
2. Aumenti				
2.1 Acquisti				
2.2 Profitti imputati a:				
2.2.1 Conto Economico - di cui plusvalenze				
2.2.2 Patrimonio netto	X	X		
2.3 Trasferimenti da altri livelli				
2.4 Altre variazioni in aumento				
3. Diminuzioni			90	
3.1 Vendite				
3.2 Rimborsi				
3.3 Perdite imputate a:			90	
3.3.1 Conto Economico - di cui minusvalenze				
3.3.2 Patrimonio netto	X	X	90	
3.4 Trasferimenti ad altri livelli				
3.5 Altre variazioni in diminuzione				
4. Rimanenze finali			3.445	

Tra le attività finanziarie disponibili per la vendita sono compresi titoli di capitale "valutati al costo", classificati convenzionalmente nel livello 3, riferibili ad interessenze azionarie in società promosse dal Movimento del Credito Cooperativo o strumentali, per le quali il fair value non risulta determinabile in modo attendibile o verificabile.

A.3.2.3 Variazioni annue delle passività finanziarie valutate al fair value (livello 3)

Non sono presenti passività finanziarie valutate al fair value livello 3.

Si omette pertanto la relativa tabella.

A.3.3 Informativa sul cd. "day one profit/loss"

Gli eventuali costi e ricavi derivanti da operazioni effettuate nell'esercizio su strumenti finanziari non quotati in mercati attivi, determinati dalla differenza tra corrispettivo pagato o incassato della transazione ed il fair value dello strumento, sono stati iscritti al conto economico in sede di iscrizione dello strumento finanziario medesimo, in quanto il fair value è determinato attraverso tecniche di valutazione che utilizzano quali variabili solamente input osservabili direttamente o indirettamente sul mercato.

Franco Alessi *Luigi...*

PARTE B - INFORMAZIONI SULLO STATO PATRIMONIALE

ATTIVO

Sezione 1 - Cassa e disponibilità liquide - Voce 10

Formano oggetto di rilevazione nella presente voce le valute aventi corso legale, comprese le banconote e le monete divisionali estere, e i depositi liberi verso la Banca d'Italia.

1.1 Cassa e disponibilità liquide: composizione

	Totale 31.12.2010	Totale 31.12.2009
a) Cassa	3.411	3.159
b) Depositi liberi presso Banche Centrali		
Totale	3.411	3.159

La sottovoce "cassa" comprende valute estere per un controvalore pari a 72 mila euro.

Franco Alessi

Luigi...

Sezione 2 - Attività finanziarie detenute per la negoziazione - Voce 20

Nella presente voce figurano le attività finanziarie (titoli di debito, titoli di capitale, derivati, ecc.) allocati nel portafoglio di negoziazione.

2.1 Attività finanziarie detenute per la negoziazione: composizione merceologica

Voci/Valori	Totale 31.12.2010			Totale 31.12.2009		
	Livello 1	Livello 2	Livello 3	Livello 1	Livello 2	Livello 3
A Attività per cassa						
1. Titoli di debito						
1.1 Titoli strutturati						
1.2 Altri titoli di debito						
2. Titoli di capitale						
3. Quote di O.I.C.R.						
4. Finanziamenti						
4.1 Pronti contro termine attivi						
4.2 Altri						
Totale A						
B Strumenti derivati						
1. Derivati finanziari						
1.1 di negoziazione		164			165	
1.2 connessi con la fair value option		5			16	
1.3 altri		159			149	
2. Derivati creditizi						
2.1 di negoziazione						
2.2 connessi con la fair value option						
2.3 altri						
Totale B		164			165	
Totale (A+B)		164			165	

L'importo comprende contratti derivati relativi ad operazioni a termine in valuta contratte dalla Banca con la propria clientela. Detti strumenti finanziari sono volti a realizzare operazioni di negoziazione pareggiata, in ragione della corrispondente copertura in essere con le controparti di sistema.

L'importo di cui alla lettera B) punto 1.2 si riferisce a contratti derivati positivi negoziati a copertura di prestiti obbligazionari strutturati emessi dalla Cassa. Le poste patrimoniali coperte sono classificate tra le passività finanziarie valutate al fair value.

Federico Alessi *Luca Perini*

2.2 Attività finanziarie detenute per la negoziazione: composizione per debitori/emittenti

Voci/Valori	Totale 31.12.2010	Totale 31.12.2009
A. ATTIVITÀ PER CASSA		
1. Titoli di debito		
a) Governi e Banche Centrali		
b) Altri enti pubblici		
c) Banche		
d) Altri emittenti		
2. Titoli di capitale		
a) Banche		
b) Altri emittenti:		
- imprese di assicurazione		
- società finanziarie		
- imprese non finanziarie		
- altri		
3. Quote di O.I.C.R.		
4. Finanziamenti		
a) Governi e Banche Centrali		
b) Altri enti pubblici		
c) Banche		
d) Altri soggetti		
Totale A		
B. STRUMENTI DERIVATI		
a) Banche	161	163
- fair value	161	163
- valore nozionale	4.190	12.468
b) Clientela	3	2
- fair value	3	2
- valore nozionale	187	189
Totale B	164	165
Totale (A+B)	164	165

La distribuzione delle attività finanziarie per comparto economico di appartenenza dei debitori o degli emittenti è stata effettuata secondo i criteri di classificazione previsti dalla Banca d'Italia.

Le operazioni in derivati sopra descritte sono state effettuate assumendo, in qualità di controparte, gli Istituti Centrali di Categoria.

2.3 Attività finanziarie per cassa detenute per la negoziazione: variazioni annue

La Cassa non ha detenuto, a fine 2009 e nel corso del 2010, attività finanziarie per cassa detenute per la negoziazione.

Si omettono, pertanto, le relative tabelle.

Federico Allevi

Luca Perini

Sezione 3 - Attività finanziarie valutate al fair value - Voce 30

Nella presente voce figurano le attività finanziarie, quali i titoli di debito con derivati incorporati nonché i finanziamenti alla clientela e i titoli di debito entrambi oggetto di copertura, designate al fair value con i risultati valutativi iscritti nel conto economico, sulla base della facoltà riconosciuta alle imprese (c.d. "fair value option") di cui allo IAS39.

La Cassa non ha esercitato la facoltà prevista dai principi contabili IAS/IFRS di designare al fair value attività finanziarie (fair value option).
Si omettono pertanto le relative tabelle

Sezione 4 - Attività finanziarie disponibili per la vendita - Voce 40

Nella presente voce figurano le attività finanziarie (titoli di debito, titoli di capitale, ecc.) classificate nel portafoglio "disponibile per la vendita".

4.1 Attività finanziarie disponibili per la vendita: composizione merceologica

Voci/Valori	Totale 31.12.2010			Totale 31.12.2009		
	Livello 1	Livello 2	Livello 3	Livello 1	Livello 2	Livello 3
1. Titoli di debito	57.748	8.232	1.320	56.655	7.762	1.410
1.1 Titoli strutturati						
1.2 Altri titoli di debito	57.748	8.232	1.320	56.655	7.762	1.410
2. Titoli di capitale			2.125			2.125
2.1 Valutati al fair value						
2.2 Valutati al costo			2.125			2.125
3. Quote di O.I.C.R.	1.685	81		2.390	109	
4. Finanziamenti						
Totale	59.433	8.313	3.445	59.045	7.871	3.535

Il portafoglio delle attività finanziarie disponibili per la vendita, complessivamente pari a 71.191 mila euro, accoglie:

- la quota parte di portafoglio obbligazionario (banking book) non destinata a finalità di negoziazione;
- le partecipazioni le cui quote di interessenza detenute non risultano riferibili a partecipazioni di controllo, collegamento o controllo congiunto di cui agli IAS27 e IAS28;
- le quote di partecipazioni in organismi di investimento collettivo del risparmio.

Alla sottovoce 1.2 "Altri titoli di debito" sono comprese anche attività cedute non cancellate riferite a strumenti finanziari utilizzati per operazioni di pronti contro termine passive con la clientela e banche per euro 24.741 mila.

Nei titoli di capitale sono ricomprese essenzialmente le partecipazioni in società promosse dal movimento del Credito Cooperativo o strumentali, che non rientrano più in tale definizione in base ai principi contabili internazionali.

Esse vengono elencate come di seguito:

Partecipazioni in società promosse dal movimento del Credito Cooperativo (Tabella facoltativa)

Società partecipata (caratteristiche nominali dei titoli)	Valore nominale	Valore di bilancio
ICCREA HOLDING SPA-Roma (n. 22.683 azioni-valore nominale € 51,65)	1.172	1.114
BANCA AGRILEASING SPA-Roma (n. 1.675 azioni-valore nominale € 51,65)	87	85
FEDERAZIONE VENETA DELLE BANCHE DI CREDITO COOPERATIVO-Soc.Coop.-Padova (n. 5.820 azioni-val.nom. € 25,82)	150	150
FONDO DI GARANZIA DEI DEPOSITANTI-Consortio fra le Casse Rurali-BCC-Roma (N. 1 quota da € 516,44)	1	1
CASSA CENTRALE BANCA SPA-Trento (n. 10 azioni-valore nominale € 52,00)	1	1
CENTRALE FINANZIARIA DEL NORD EST SPA-Trento (n. 527.230 azioni-valore nominale € 1,00)	527	527
ASSI.CRA VENETO SRL (n. 11.048 quote da € 1,00)	11	11
CE.S.VE. SERVIZI INFORMATICI BANCARI SPA CONSORTILE-Padova (n. 4.487 quote da € 51,65)	232	235
BANCA POPOLARE ETICA-Società cooperativa per azioni-Padova (n. 30 quote da € 52,50)	1	1
Totale	2.182	2.125

(*) - in base all'ultimo bilancio approvato

4.2 Attività finanziarie disponibili per la vendita: composizione per debitori/emittenti

Voci/Valori	Totale 31.12.2010	Totale 31.12.2009
1. Titoli di debito	67.300	65.827
a) Governi e Banche Centrali	51.930	56.259
b) Altri enti pubblici		
c) Banche	15.254	7.880
d) Altri emittenti	116	1.688
2. Titoli di capitale	2.125	2.125
a) Banche	87	87
b) Altri emittenti	2.038	2.038
- imprese di assicurazione		
- società finanziarie	1.653	1.652
- imprese non finanziarie		
- altri	385	386
3. Quote di O.I.C.R.	1.766	2.499
4. Finanziamenti		
a) Governi e Banche Centrali		
b) Altri enti pubblici		
c) Banche		
d) Altri soggetti		
Totale	71.191	70.451

Federico Alessi *Giuseppe...*

La distribuzione delle attività finanziarie per comparto economico di appartenenza dei debitori o degli emittenti è stata effettuata secondo i criteri di classificazione previsti dalla Banca d'Italia.

Tra i titoli di debito di cui al punto 1. sono compresi titoli emessi dallo Stato italiano per 51.829 mila euro.

La Cassa non detiene titoli governativi emessi da Portogallo, Irlanda, Grecia o Spagna.

La voce "Quote di OICR" è composta dalle seguenti principali categorie di fondi aperti:

- obbligazionari misti per 495 mila euro;
 - azionari per 230 mila euro;
 - bilanciati per 509 mila euro;
 - flessibili per 451 mila euro;
- e dalle seguenti categorie di fondi chiusi:
- azionari per 81 mila euro.

4.3 Attività finanziarie disponibili per la vendita oggetto di copertura specifica

Alla data di riferimento del bilancio la Cassa non detiene attività finanziarie disponibili per la vendita oggetto di copertura specifica.

Federico Alessi

Luigi Perini

4.4 Attività finanziarie disponibili per la vendita: variazioni annue

	Titoli di debito	Titoli di capitale	Quote di O.I.C.R.	Finanziamenti	Totale
A. Esistenze iniziali	65.827	2.125	2.499		70.451
B. Aumenti	35.909		806		36.715
B1. Acquisti	35.629		700		36.329
di cui: operazioni di aggregazione aziendale					
B2. Variazioni positive di FV	60		55		115
B3. Riprese di valore					
- Imputate al conto economico		X			
- Imputate al patrimonio netto					
B4. Trasferimenti da altri portafogli					
B5. Altre variazioni	220	0	51		271
C. Diminuzioni	34.436		1.539		35.975
C1. Vendite	26.242		1.501		27.743
di cui: operazioni di aggregazione aziendale					
C2. Rimborsi	6.250				6.250
C3. Variazioni negative di FV	1.835		33		1.868
C4. Svalutazioni da deterioramento					
- Imputate al conto economico					
- Imputate al patrimonio netto					
C5. Trasferimenti ad altri portafogli					
C6. Altre variazioni	109		5		114
D. Rimanenze finali	67.300	2.125	1.766		71.191

Sezione 5 - Attività finanziarie detenute sino alla scadenza - Voce 50

Alla data di riferimento del bilancio, la Cassa non detiene attività finanziarie classificate nella categoria in esame e, pertanto, la presente sezione non viene avvalorata.

Franco Alessi

Luigi Perino

Sezione 6 - Crediti verso banche - Voce 60

Nella presente voce figurano le attività finanziarie non quotate verso banche classificate nel portafoglio "crediti".

6.1 Crediti verso banche: composizione merceologica

Tipologia operazioni/Valori	Totale 31.12.2010	Totale 31.12.2009
A. Crediti verso Banche Centrali		
1. Depositi vincolati		
2. Riserva obbligatoria		
3. Pronti contro termine		
4. Altri		
B. Crediti verso banche	14.425	16.230
1. Conti correnti e depositi liberi	9.404	8.438
2. Depositi vincolati	3.007	5.781
3. Altri finanziamenti:	11	
3.1 Pronti contro termine attivi		
3.2 Leasing finanziario		
3.3 Altri	11	
4. Titoli di debito	2.003	2.011
4.1 Titoli strutturati		
4.2 Altri titoli di debito	2.003	2.011
Totale (valore di bilancio)	14.425	16.230
Totale (fair value)	14.415	16.220

In considerazione della prevalente durata a breve termine dei crediti verso banche, il relativo fair value viene considerato pari al valore di bilancio, ad esclusione dei titoli di debito.

I crediti verso banche non sono stati svalutati in quanto ritenuti interamente recuperabili.

Non sono presenti crediti verso banche con vincolo di subordinazione.

Tra i crediti verso banche figurano crediti in valuta estera per un controvalore di 698 mila euro.

La riserva obbligatoria, pari a 2.966 mila euro e segnalata al punto B.2., è gestita in via indiretta dall'Istituto Centrale di Categoria (Iccrea Banca).

6.2 Crediti verso banche oggetto di copertura specifica

Alla data di riferimento del bilancio non sono presenti crediti verso banche oggetto di copertura specifica.

6.3 Leasing finanziario

Alla data di riferimento del bilancio non vi sono crediti verso banche derivanti da operazioni di locazione finanziaria.

Sezione 7 - Crediti verso clientela - Voce 70

Nella presente voce figurano le attività finanziarie non quotate verso clientela allocate nel portafoglio "crediti".

7.1 Crediti verso clientela: composizione merceologica

Tipologia operazioni/Valori	Totale 31.12.2010		Totale 31.12.2009	
	Bonis	Deteriorate	Bonis	Deteriorate
1. Conti correnti	90.765	1.550	80.793	1.559
2. Pronti contro termine attivi				
3. Mutui	129.608	7.015	124.377	5.470
4. Carte di credito, prestiti personali e cessioni del quinto	1.159	7	965	13
5. Leasing finanziario				
6. Factoring				
7. Altre operazioni	37.150	524	40.689	882
8. Titoli di debito				
8.1 Titoli strutturati			2.047	
8.2 Altri titoli di debito			2.047	
Totale (valore di bilancio)	258.682	9.096	248.871	7.924
Totale (fair value)	270.059	9.096	251.967	7.924

I crediti verso clientela sono esposti al netto delle rettifiche di valore derivanti da svalutazioni.

Sottovoce 7 "Altre operazioni"

Tipologia operazioni/Valori	Totale 31.12.2010	Totale 31.12.2009
Finanziamenti per anticipi import ed export	1.628	1.695
Anticipi fatture	3.576	4.387
Sovvenzioni diverse - altre sovvenzioni non regolate in conto corrente	10.951	11.845
Depositi presso Uffici Postali	49	5.387
Buoni Postali Fruttiferi	10.588	10.097
Crediti con fondi di terzi in amministrazione	8.770	8.160
Altri investimenti finanziari	2.112	
Totale	37.674	41.571

Non sono presenti crediti verso clientela con vincolo di subordinazione.
I crediti erogati con fondi di terzi in amministrazione sono disciplinati da apposite leggi.
I saldi dei "conti correnti debitori" con la clientela includono le relative operazioni "viaggianti" e "sospese" a loro attribuibili alla fine del periodo.
Le attività deteriorate comprendono le sofferenze, gli incagli, i crediti ristrutturati e le esposizioni scadute secondo le definizioni di Banca d'Italia. Il dettaglio di tali esposizioni, nonchè quello relativo all'ammontare e alla ripartizione delle rettifiche di valore, viene evidenziato nella Parte E della Nota integrativa - qualità del credito.

Franco Allevi *Luigi...*

7.2 Crediti verso clientela: composizione per debitori/emittenti

Tipologia operazioni/Valori	Totale 31.12.2010		Totale 31.12.2009	
	Bonis	Deteriorate	Bonis	Deteriorate
1. Titoli di debito:			2.047	
a) Governi				
b) Altri Enti pubblici				
c) Altri emittenti			2.047	
- imprese non finanziarie				
- imprese finanziarie				
- assicurazioni			2.047	
- altri				
2. Finanziamenti verso:	258.682	9.096	246.824	7.924
a) Governi				
b) Altri Enti pubblici	4			
c) Altri soggetti	258.678	9.096	246.824	7.924
- imprese non finanziarie	162.556	7.671	155.431	6.270
- imprese finanziarie	10.636		15.501	
- assicurazioni	2.112			
- altri	83.374	1.425	75.892	1.654
Totale	258.682	9.096	248.871	7.924

La distribuzione delle attività finanziarie per comparto economico di appartenenza dei debitori o degli emittenti è stata effettuata secondo i criteri di classificazione previsti dalla Banca d'Italia.

7.3 Crediti verso clientela: attività oggetto di copertura specifica

Alla data di riferimento del bilancio la Cassa non detiene crediti verso la clientela oggetto di copertura specifica.

7.4 Leasing finanziario

Alla data di riferimento del bilancio non vi sono crediti derivanti da attività di locazione finanziaria.

Federico Albertini

Giuseppe...

Sezione 8 - Derivati di copertura - Voce 80

Nella presente voce figurano i derivati finanziari di copertura che, alla data di riferimento del bilancio, presentano un fair value positivo.

8.1 Derivati di copertura: composizione per tipologia di copertura e per livelli

	FV 31.12.2010			VN 31.12.2010	FV 31.12.2009			VN 31.12.2009
	L1	L2	L3		L1	L2	L3	
A. Derivati finanziari		92		13.000				
1) Fair value		92		13.000				
2) Flussi finanziari								
3) Investimenti esteri								
B. Derivati creditizi								
1) Fair value								
2) Flussi finanziari								
Totale		92		13.000				

Legenda

VN = valore nozionale

L1 = Livello 1

L2 = Livello 2

L3 = Livello 3

La Tabella presenta il valore di bilancio (fair value) positivo dei contratti derivati per le coperture operate attraverso lo strumento dell'"*hedge accounting*".

Detto strumento è generalmente utilizzato per gestire contabilmente le operazioni di copertura di attività/passività finanziarie.

Le operazioni di copertura di passività finanziarie rappresentate da titoli sono generalmente gestite attraverso la "*fair value option*".

La "*fair value option*" è stata adottata per i titoli di debito strutturati emessi dalla Banca, il cui rischio da variazioni del fair value è stato coperto al momento dell'emissione, con l'intenzione di mantenere la copertura per tutta la durata contrattuale dei titoli coperti; i derivati utilizzati nell'ambito della "*fair value option*" sono classificati nel portafoglio di negoziazione.

Sono invece oggetto di copertura tramite applicazione dell'"*hedge accounting*" i titoli di debito emessi dalla Cassa a tasso fisso e/o per i quali non vi è l'intenzione di mantenere la copertura per tutta la durata contrattuale dell'emissione medesima.

Per quanto riguarda gli obiettivi e le strategie sottostanti alle operazioni di copertura si rinvia anche all'informativa fornita nella parte Parte E – Informazioni sui rischi e sulle relative politiche di copertura - Sezione 2 – Rischi di mercato della nota integrativa.

8.2 Derivati di copertura: composizione per portafogli coperti e per tipologia di copertura

Operazioni/Tipo di copertura	Fair value					Flussi finanziari			Investi m. Esteri
	Specifica					Generi ca	Specifi ca	Generi ca	
	Rischi o di tasso	Rischi o di cambi o	Rischi o di credit o	Rischi o di prezzo	Più rischi				
1. Attività finanziarie disponibili per la vendita						X		X	X
2. Crediti				X		X		X	X
3. Attività finanziarie detenute sino alla scadenza	X			X		X		X	X
4. Portafoglio	X	X	X	X	X		X		X
5. Altre operazioni						X		X	
Totale Attività									
1. Passività finanziarie	92			X		X		X	X
2. Portafoglio	X	X	X	X	X		X		X
Totale Passività	92								
1. Transazioni attese	X	X	X	X	X	X		X	X
2. Portafoglio di attività e passività finanziarie	X	X	X	X	X		X		

Nella presente Tabella sono indicati i valori positivi di bilancio dei derivati di copertura, distinti in relazione alla attività o passività coperta e alla tipologia di copertura realizzata.

Sezione 9 - Adeguamento di valore delle attività finanziarie oggetto di copertura generica - voce 90

Alla data di riferimento del bilancio non vi sono attività oggetto di copertura generica.

Sezione 10 - Le partecipazioni - voce 100

La Cassa non detiene partecipazioni in società controllate, controllate in modo congiunto o sottoposte ad influenza notevole, di cui al principio IAS27 e IAS28.

Federico Alessi

Giuseppe...

Sezione 11 - Attività materiali - Voce 110

Nella presente voce figurano le attività materiali (immobili, impianti, macchinari e altre attività materiali) ad uso funzionale disciplinate dallo IAS 16 e gli investimenti immobiliari (terreni e fabbricati) disciplinati dallo IAS 40.

11.1 Attività materiali: composizione delle attività valutate al costo

Attività/Valori	Totale 31.12.2010	Totale 31.12.2009
A. Attività ad uso funzionale		
1.1 di proprietà	4.283	4.586
a) terreni	1.838	1.838
b) fabbricati	1.812	1.919
c) mobili	228	294
d) impianti elettronici	55	62
e) altre	350	473
1.2 acquisite in leasing finanziario		
a) terreni		
b) fabbricati		
c) mobili		
d) impianti elettronici		
e) altre		
Totale A	4.283	4.586
B. Attività detenute a scopo di investimento		
2.1 di proprietà	337	339
a) terreni	311	311
b) fabbricati	26	28
2.2 acquisite in leasing finanziario		
a) terreni		
b) fabbricati		
Totale B	337	339
Totale (A+B)	4.620	4.925

Tutte le attività materiali della Cassa sono valutate al costo.

Alla sottovoce Terreni è evidenziato il valore dei terreni oggetto di rappresentazione separata rispetto al valore degli edifici.

11.2 Attività materiali: composizione delle attività valutate al fair value o rivalutate

Alla data di riferimento del bilancio non sono presenti attività materiali valutate al fair value o rivalutate.

Federico Alessi *Luca Perini*

11.3 Attività materiali ad uso funzionale: variazioni annue

	Terreni	Fabbricati	Mobili	Impianti elettronici	Altre	Totale
A. Esistenze iniziali lorde	1.838	3.675	2.343	680	2.399	10.935
A.1 Riduzioni di valore totali nette		1.756	2.049	618	1.926	6.349
A.2 Esistenze iniziali nette	1.838	1.919	294	62	473	4.586
B. Aumenti:		1	1	24	9	35
B.1 Acquisti		1	1	24	9	35
di cui: operazioni di aggregazione aziendale						
B.2 Spese per migliorie capitalizzate						
B.3 Riprese di valore						
B.4 Variazioni positive di fair value imputate a						
a) patrimonio netto						
b) conto economico						
B.5 Differenze positive di cambio						
B.6 Trasferimenti da immobili detenuti a scopo di investimento						
B.7 Altre variazioni						
C. Diminuzioni:		108	67	31	132	338
C.1 Vendite						
di cui: operazioni di aggregazione aziendale						
C.2 Ammortamenti		108	67	31	132	338
C.3 Rettifiche di valore da deterioramento imputate a						
a) patrimonio netto						
b) conto economico						
C.4 Variazioni negative di fair value imputate a						
a) patrimonio netto						
b) conto economico						
C.5 Differenze negative di cambio						
C.6 Trasferimenti a:						
a) attività materiali detenute a scopo di investimento						
b) attività in via di dismissione						
C.7 Altre variazioni						
D. Rimanenze finali nette	1.838	1.812	228	55	350	4.283
D.1 Riduzioni di valore totali nette		1.864	2.111	636	2.048	6.659
D.2 Rimanenze finali lorde	1.838	3.676	2.339	691	2.398	10.942
E. Valutazione al costo						

Alle voci A.1 e D.1 "Riduzioni di valore totali nette" è riportato il totale del fondo ammortamento.

La voce E. "Valutazione al costo" non è valorizzata in quanto la sua compilazione è prevista solo per le attività materiali valutate in bilancio al fair value, non in possesso della Cassa.

Federico Albertini *Luigi Perini*

Di seguito viene riportata una tabella di sintesi delle vite utili delle varie immobilizzazioni materiali

Vita utile delle immobilizzazioni materiali

Classe di attività	Vite utili in anni
Fabbricati	34
Arredi, macchinari e attrezzature varie	7
Mobili e macchine ordinarie d'ufficio	9
Impianti di ripresa fotografica / allarme / impianti interni speciali	4
Macchine elettroniche e computers	5
Automezzi	4

I terreni relativi agli immobili "cielo terra" sono stati scorporati dal valore dell'investimento immobiliare e sugli stessi non è computato l'ammortamento in quanto beni a vita utile indefinita.

11.4 Attività materiali detenute a scopo di investimento: variazioni annue

	Importo	
	Terreni	Fabbricati
A. Esistenze iniziali lorde	311	102
A.1 Riduzioni di valore totali nette		74
A.2 Esistenze iniziali nette	311	28
B. Aumenti		1
B.1 Acquisti		1
di cui: operazioni di aggregazione aziendale		
B.2 Spese per migliorie capitalizzate		
B.3 Variazioni positive nette di fair value		
B.4 Riprese di valore		
B.5 Differenze di cambio positive		
B.6 Trasferimenti da immobili ad uso funzionale		
B.7 Altre variazioni		
C. Diminuzioni		3
C.1 Vendite		
di cui: operazioni di aggregazione aziendale		
C.2 Ammortamenti		3
C.3 Variazioni negative nette di fair value		
C.4 Rettifiche di valore da deterioramento		
C.5 Differenze di cambio negative		
C.6 Trasferimenti ad altri portafogli di attività		
a) immobili ad uso funzionale		
b) attività non correnti in via di dismissione		
C.7 Altre variazioni		
D. Rimanenze finali nette	311	26
D.1 Riduzioni di valore totali nette		77
D.2 Rimanenze finali lorde	311	103
E. Valutazione al fair value	1.573	517

Le attività materiali detenute a scopo di investimento sono valutate con il criterio del costo.

Federico Alverini

Luca Perotti

11.5 Impegni per acquisto di attività materiali

La Cassa non ha contratto impegni di acquisto su attività materiali.

Sezione 12 - Attività immateriali - Voce 120

Nella presente voce figurano le attività immateriali di cui allo IAS 38.

12.1 Attività immateriali: composizione per tipologia di attività

Attività/Valori	Totale 31.12.2010		Totale 31.12.2009	
	Durata definita	Durata indefinita	Durata definita	Durata indefinita
A.1 Avviamento	X		X	
A.2 Altre attività immateriali	4		9	
A.2.1 Attività valutate al costo:	4		9	
a) Attività immateriali generate internamente				
b) Altre attività	4		9	
A.2.2 Attività valutate al fair value:				
a) Attività immateriali generate internamente				
b) Altre attività				
Totale	4		9	

Tutte le attività immateriali della Banca sono valutate al costo.

Le altre attività immateriali di cui alla voce A.2, a durata definita, sono costituite da software aziendale in licenza d'uso e sono state ammortizzate, pro rata temporis, con il metodo delle quote costanti in ragione della loro vita utile, stimata in 3 anni.

Non sono iscritte attività immateriali generate internamente.

Federico Alessi

Luigi Ferraro

12.2 Attività immateriali: variazioni annue

	Avviamen to	Altre attività immateriali: generate internamente		Altre attività immateriali: altre		Totale
		DEF	INDEF	DEF	INDEF	
A. Esistenze iniziali				19		19
A.1 Riduzioni di valore totali nette				10		10
A.2 Esistenze iniziali nette				9		9
B. Aumenti						
B.1 Acquisti di cui: operazione di aggregazione aziendale						
B.2 Incrementi di attività immateriali interne	X					
B.3 Riprese di valore	X					
B.4 Variazioni positive di fair value:						
- a patrimonio netto	X					
- a conto economico	X					
B.5 Differenze di cambio positive						
B.6 Altre variazioni						
C. Diminuzioni				4		4
C.1 Vendite di cui: operazione di aggregazione aziendale						
C.2 Rettifiche di valore				4		4
- Ammortamenti	X			4		4
- Svalutazioni:						
+ patrimonio netto	X					
+ conto economico						
C.3 Variazioni negative di fair value:						
- a patrimonio netto	X					
- a conto economico	X					
C.4 Trasferimenti alle attività non correnti in via di dismissione						
C.5 Differenze di cambio negative						
C.6 Altre variazioni						
D. Rimanenze finali nette				4		4
D.1 Rettifiche di valore totali nette				15		15
E. Rimanenze finali lorde				19		19
F. Valutazione al costo						

Legenda

DEF: a durata definita

INDEF: a durata indefinita

Le attività immateriali oggetto di descrizione sono state interamente acquistate all'esterno e sono valutate al costo.

Tra le esistenze iniziali delle "Altre attività immateriali" non sono comprese quelle che alla data di chiusura del precedente esercizio risultano completamente ammortizzate.

La sottovoce F. "Valutazione al costo" non è valorizzata in quanto la sua compilazione è prevista solo per le attività immateriali valutate in bilancio al fair value, non in possesso della Cassa.

Federico Alessi

Luca Ferraro

12.3 Altre informazioni

In base a quanto richiesto dallo IAS 38 paragrafi 122 e 124, si precisa che la Cassa non ha:

- costituito attività immateriali a garanzia di propri debiti;
- assunto impegni alla data del bilancio per l'acquisto di attività immateriali;
- acquisito attività immateriali per tramite di contratti di locazione finanziaria od operativa;
- acquisito attività immateriali tramite concessione governativa;
- attività immateriali rivalutate iscritte a fair value.

Sezione 13 - Le attività fiscali e le passività fiscali - Voce 130 dell'attivo e Voce 80 del passivo

Nella presente voce figurano le attività fiscali (correnti e anticipate) e le passività fiscali (correnti e differite) rilevate, rispettivamente, nella voce 130 dell'attivo e 80 del passivo.

Le tipologie di differenze temporanee che hanno portato all'iscrizione di "attività per imposte anticipate" riguardano:

13.1 Attività per imposte anticipate: composizione

In contropartita del conto economico

Descrizione	IRES	IRAP	Totale
- perdite fiscali			
- svalutazione crediti	209		209
- altre:	65	2	67
. rettifiche di valore di attività e passività finanziarie valutate al fair value			
. fondi per rischi e oneri	29		29
. costi di natura amministrativa	2		2
. altre voci	34	2	36
Totale	274	2	276

Alla voce Rettifiche di valore su crediti si evidenzia la fiscalità attiva per svalutazioni non dedotte nei precedenti esercizi, in quanto eccedenti il limite previsto dall'art. 106 Tuir. Dette eccedenze risulteranno deducibili nei prossimi esercizi secondo il meccanismo della rateizzazione per quota costante in diciottesimi.

In contropartita dello Stato Patrimoniale

Descrizione	IRES	IRAP	Totale
riserve da valutazione	556	98	654
minusvalenze su attività finanziarie disponibili per la vendita	556	98	654
altre			
Totale	556	98	654

Federico Alessi

Luigi Perini

Le tipologie di differenze temporanee che hanno portato all'iscrizione di "passività per imposte differite" riguardano:

13.2 Passività per imposte differite: composizione

In contropartita del conto economico

Descrizione	IRES	IRAP	Totale
. riprese di valore di attività e passività finanziarie valutate al fair value			
. rettifiche di valore su crediti verso la clientela dedotte extracontabilmente	500		500
. ammortamenti di attività materiali fiscalmente già riconosciuti	340	59	399
. altre voci			
Totale	840	59	899

In contropartita dello stato patrimoniale

Descrizione	IRES	IRAP	Totale
. riserve da valutazione	34	6	40
plusvalenze su attività finanziarie disponibili per la vendita	34	6	40
. rivalutazione immobili			
. altre			
Totale	34	6	40

13.3 Variazioni delle imposte anticipate (in contropartita del conto economico)

	Totale 31.12.2010	Totale 31.12.2009
1. Importo iniziale	168	230
2. Aumenti	200	137
2.1 Imposte anticipate rilevate nell'esercizio	200	137
a) relative a precedenti esercizi		
b) dovute al mutamento di criteri contabili		
c) riprese di valore		
d) altre	200	137
e) operazioni di aggregazione aziendale		
2.2 Nuove imposte o incrementi di aliquote fiscali		
2.3 Altri aumenti		
3. Diminuzioni	92	199
3.1 Imposte anticipate annullate nell'esercizio	92	199
a) rigiri	92	199
b) svalutazioni per sopravvenuta irrecuperabilità		
c) mutamento di criteri contabili		
d) altre		
e) operazioni di aggregazione aziendale		
3.2 Riduzioni di aliquote fiscali		
3.3 Altre diminuzioni		
4. Importo finale	276	168

Franco Alessi *Luigi Perini*

13.4 Variazioni delle imposte differite (in contropartita del conto economico)

	Totale 31.12.2010	Totale 31.12.2009
1. Importo iniziale	908	1.402
2. Aumenti		
2.1 Imposte differite rilevate nell'esercizio		
a) relative a precedenti esercizi		
b) dovute al mutamento di criteri contabili		
c) altre		
d) operazioni di aggregazione aziendale		
2.2 Nuove imposte o incrementi di aliquote fiscali		
2.3 Altri aumenti		
3. Diminuzioni	9	494
3.1 Imposte differite annullate nell'esercizio	9	494
a) rigiri	9	494
b) dovute al mutamento di criteri contabili		
c) altre		
d) operazioni di aggregazione aziendale		
3.2 Riduzioni di aliquote fiscali		
3.3 Altre diminuzioni		
4. Importo finale	899	908

Le imposte anticipate vengono rilevate sulla base della probabilità di realizzazione di sufficienti redditi imponibili fiscali futuri.

Le imposte differite sono rilevate a fronte delle differenze temporanee tra valore contabile di una attività o di una passività e il suo valore fiscale, che saranno recuperate sotto forma di benefici economici che la Banca otterrà negli esercizi successivi. Tale rilevazione è stata effettuata in base alla legislazione fiscale vigente; le aliquote utilizzate per la rilevazione delle imposte differite attive e passive ai fini IRES ed IRAP sono rispettivamente pari al 27,50% e al 4,82%.

13.5 Variazioni delle imposte anticipate (in contropartita del patrimonio netto)

	Totale 31.12.2010	Totale 31.12.2009
1. Importo iniziale	120	558
2. Aumenti	654	120
2.1 Imposte anticipate rilevate nell'esercizio	654	120
a) relative a precedenti esercizi		
b) dovute al mutamento di criteri contabili		
c) altre	654	120
d) operazioni di aggregazione aziendale		
2.2 Nuove imposte o incrementi di aliquote fiscali		
2.3 Altri aumenti		
3. Diminuzioni	120	558
3.1 Imposte anticipate annullate nell'esercizio	120	558
a) rigiri	120	558
b) svalutazioni per sopravvenute irrecuperabilità		
c) dovute al mutamento di criteri contabili		
d) altre		
e) operazioni di aggregazione aziendale		
3.2 Riduzioni di aliquote fiscali		
3.3 Altre diminuzioni		
4. Importo finale	654	120

Federico Allevi *Luigi Perone*

13.6 Variazioni delle imposte differite (in contropartita del patrimonio netto)

	Totale 31.12.2010	Totale 31.12.2009
1. Importo iniziale	163	27
2. Aumenti	40	163
2.1 Imposte differite rilevate nell'esercizio	40	163
a) relative a precedenti esercizi		
b) dovute al mutamento di criteri contabili		
c) altre		163
d) operazioni di aggregazione aziendale	40	
2.2 Nuove imposte o incrementi di aliquote fiscali		
2.3 Altri aumenti		
3. Diminuzioni	163	27
3.1 Imposte differite annullate nell'esercizio	163	27
a) rigiri	163	27
b) dovute al mutamento di criteri contabili		
c) altre		
d) operazioni di aggregazione aziendale		
3.2 Riduzioni di aliquote fiscali		
3.3 Altre diminuzioni		
4. Importo finale	40	163

Le imposte anticipate e differite si riferiscono, rispettivamente, a svalutazioni e rivalutazioni di titoli disponibili per la vendita.

Dette movimentazioni hanno trovato come contropartita la rispettiva riserva di patrimonio netto.

13.7 Altre informazioni

Composizione della fiscalità corrente

	IRES	IRAP	Altre	TOTALE
Passività fiscali correnti (-)	(492)	(335)		(827)
Acconti versati (+)	385	338		723
Altri crediti di imposta (+)				
Ritenute d'acconto subite (+)	13			13
Saldo a debito della voce 80 a) del passivo	(94)			(94)
Saldo a credito		3		3
Crediti di imposta non compensabili: quota capitale				
Crediti di imposta non compensabili: quota interessi				
Saldo dei crediti di imposta non compensabili				
Saldo a credito della voce 130 a) dell'attivo		3		3

Franco Allevi *Luigi Perini*

Sezione 14 - Attività non correnti e gruppi di attività in via di dismissione e passività associate - Voce 140 dell'attivo e voce 90 del passivo

Alla data di riferimento del bilancio non sono presenti attività non correnti o gruppi di attività in via di dismissione e relative passività associate e, pertanto, si omette la relativa tabella.


Sezione 15 - Altre attività - Voce 150

Nella presente voce sono iscritte le attività non riconducibili nelle altre voci dell'attivo dello stato patrimoniale.

15.1 Altre attività: composizione

Voci	Totale 31.12.2010	Totale 31.12.2009
crediti verso l'erario: acconto imposta sostitutiva su rivalutazione T.F.R. ex art. 11 D.Lgs N. 47/2000	5	6
crediti verso l'erario: acconti ritenute su interessi passivi	378	676
crediti verso l'erario: acconti imposte indirette e Iva	423	349
crediti verso l'erario: crediti d'imposta su T.F.R.	15	33
assegni di c/c tratti su terzi in corso di negoziazione	18	43
assegni negoziati da rimettere a istituti creditizi	162	181
partite relative ad operazioni bancomat/pos da regolare	27	22
partite relative ad operazioni riba/rid/utenze da regolare		3.059
ratei e risconti attivi non capitalizzati	74	120
altre partite attive	242	232
Totale	1.344	4.721

La voce "altre partite attive" accoglie, tra le altre, le commissioni attive di competenza dell'esercizio regolate nel corso del 2011.



PASSIVO

Sezione 1 - Debiti verso banche - Voce 10

Nella presente voce figurano i debiti verso banche, qualunque sia la loro forma tecnica, diversi da quelli ricondotti nelle voci 30, 40 e 50. Sono inclusi i debiti di funzionamento connessi con la prestazione di servizi finanziari.

1.1 Debiti verso banche: composizione merceologica

Tipologia operazioni/Valori	Totale 31.12.2010	Totale 31.12.2009
1. Debiti verso banche centrali		
2. Debiti verso banche	14.708	102
2.1 Conti correnti e depositi liberi		102
2.2 Depositi vincolati	23	
2.3 Finanziamenti	14.685	
2.3.1 Pronti contro termine passivi	14.685	
2.3.2 Altri		
2.4 Debiti per impegni di riacquisto di propri strumenti patrimoniali		
2.5 Altri debiti		
Totale	14.708	102
Fair value	14.708	102

In considerazione della prevalente durata a breve termine dei debiti verso banche il relativo fair value è stato assunto pari al valore di bilancio.

Tra i debiti verso banche figurano debiti in valuta estera per un controvalore di 23 mila euro.

1.2 Dettaglio della voce 10 "Debiti verso banche": debiti subordinati

Alla data di riferimento del bilancio, non sono presenti debiti subordinati verso banche.

1.3 Dettaglio della voce 10 "Debiti verso banche": debiti strutturati



Alla data di riferimento del bilancio, non sono presenti debiti strutturati nei confronti di banche.

1.4 Debiti verso banche oggetto di copertura specifica

Alla data di riferimento del bilancio, non vi sono debiti verso banche oggetto di copertura specifica.

1.5 Debiti per leasing finanziario

Alla data di bilancio non vi sono debiti per locazione finanziaria verso banche.



Sezione 2 - Debiti verso clientela - Voce 20

Nella presente voce figurano i debiti verso clientela, qualunque sia la loro forma tecnica, diversi da quelli ricondotti nelle voci 30, 40 e 50. Sono inclusi i debiti di funzionamento connessi con la prestazione di servizi finanziari.

2.1 Debiti verso clientela: composizione merceologica

Tipologia operazioni/Valori	Totale 31.12.2010	Totale 31.12.2009
1. Conti correnti e depositi liberi	144.540	141.003
2. Depositi vincolati		
3. Finanziamenti	10.254	18.259
3.1 Pronti contro termine passivi	10.254	18.259
3.2 Altri		
4. Debiti per impegni di riacquisto di propri strumenti patrimoniali		
5. Altri debiti	8.772	8.195
Totale	163.566	167.457
Fair value	163.566	167.457

Tra i debiti verso clienti figurano debiti in valuta estera per un controvalore di 1.419 mila euro. Le operazioni "pronti contro termine" passive, di cui alla sottovoce 3.1, riguardano esclusivamente le operazioni con obbligo di rivendita a termine, da parte del cessionario, delle attività oggetto della transazione, non avendo la Cassa posto in essere operazioni che prevedono la facoltà per il cessionario di rivendita a termine.

La sottovoce "altri debiti" risulta così composta:

- fondi di terzi in amministrazione di enti pubblici per 8.727 mila euro;
- contributo attualizzato erogato dalla Regione Veneto a sostegno delle politiche per la casa per 45 mila euro.

2.2 Dettaglio della voce 20 "Debiti verso clientela": debiti subordinati

Alla data di riferimento del bilancio, non sono presenti debiti subordinati verso clientela.

2.3 Dettaglio della voce 20 "Debiti verso clientela": debiti strutturati


Non sono presenti debiti strutturati verso clientela.

2.4 Debiti verso clientela oggetto di copertura specifica

Alla data di riferimento del bilancio, la Cassa non ha in essere debiti verso clientela oggetto di copertura specifica.

2.5 Debiti per leasing finanziario

La Cassa non ha in essere debiti per leasing finanziario verso la clientela.



Sezione 3 - Titoli in circolazione - Voce 30

Nella presente voce figurano i titoli emessi valutati al costo ammortizzato. Sono ricompresi i titoli che alla data di riferimento del bilancio risultano scaduti ma non ancora rimborsati.

Nella voce sono rappresentati altresì i titoli oggetto di copertura specifica in applicazione della disciplina dell'hedge accounting.

3.1 Titoli in circolazione: composizione merceologica

Tipologia titoli/Valori	Totale 31.12.2010				Totale 31.12.2009			
	Valore bilancio	Fair value			Valore bilancio	Fair value		
		Livello 1	Livello 2	Livello 3		Livello 1	Livello 2	Livello 3
A. Titoli								
1. Obbligazioni	116.913		117.094		109.963	110.140		
1.1 strutturate								
1.2 altre	116.913		117.094		109.963	110.140		
2. Altri titoli	1.845			1.845	2.068	2.068		
2.1 strutturati								
2.2 altri	1.845			1.845	2.068	2.068		
Totale	118.758		117.094	1.845	112.031	112.208		

Il valore delle obbligazioni emesse è al netto di quelle riacquistate, per un importo nominale di 14.919 mila euro.

La sottovoce A.2.2 "Titoli - altri titoli - altri", comprende i certificati di deposito; poichè tali strumenti sono principalmente a breve termine, il loro valore contabile è una approssimazione ragionevole del fair value. Tali strumenti finanziari sono classificati a livello 3 (nell'esercizio 2009 sono stati classificati a livello 2).

3.2 Dettaglio della voce 30 "Titoli in circolazione": titoli subordinati

La Cassa non ha emesso titoli subordinati.

3.3 Titoli in circolazione oggetto di copertura specifica

	Totale 31.12.2010	Totale 31.12.2009
1. Titoli oggetto di copertura specifica del fair value:	12.730	
a) rischio di tasso di interesse	12.730	

Oggetto di copertura specifica, in applicazione delle regole dell'hedge accounting di cui al principio IAS39:

. prestiti obbligazionari emessi del tipo plain vanilla, per nominali euro 12.671 mila, coperti da contratti di interest rate swap.

Frazeri Allevi

Luigi Perini

Sezione 4 - Passività finanziarie di negoziazione - Voce 40

Formano oggetto di rilevazione nella presente voce le passività finanziarie, qualunque sia la loro forma tecnica, classificate nel portafoglio di negoziazione.

4.1 Passività finanziarie di negoziazione: composizione merceologica

Tipologia operazioni/Valori	Totale 31.12.2010					Totale 31.12.2009				
	VN	FV			FV *	VN	FV			FV *
		L1	L2	L3			L1	L2	L3	
A. Passività per cassa										
1. Debiti verso banche										
2. Debiti verso clientela										
3. Titoli di debito										
3.1 Obbligazioni										
3.1.1 Strutturate					X					X
3.1.2 Altre obbligazioni					X					X
3.2 Altri titoli										
3.2.1 Strutturati					X					X
3.2.2 Altri					X					X
Totale A										
B. Strumenti derivati										
1. Derivati finanziari			5					14		
1.1 Di negoziazione	X		5		X	X		14		X
1.2 Connessi con la fair value option	X				X	X				X
1.3 Altri	X				X	X				X
2. Derivati creditizi										
2.1 Di negoziazione	X				X	X				X
2.2 Connessi con la fair value option	X				X	X				X
2.3 Altri	X				X	X				X
Totale B	X		5			X		14		X
Totale (A+B)	X		5			X		14		X

Legenda

FV = fair value

FV* = fair value calcolato escludendo le variazioni di valore dovute al cambiamento del merito creditizio dell'emittente rispetto alla data di emissione

VN = valore nominale o nozionale

L1 = Livello 1

L2 = Livello 2

L3 = Livello 3

L'importo di cui al punto B.1.1. Derivati finanziari di negoziazione si riferisce a contratti derivati con valore negativo, non riferibili ad operazioni di copertura assunte a fini contabili (hedge accounting), bensì riferibili a contratti derivati relativi ad operazioni a termine in valuta contratte dalla Cassa con la propria clientela. Detti strumenti finanziari sono volti a realizzare operazioni di negoziazione pareggiata, in ragione della corrispondente copertura in essere con le controparti di sistema.

4.2 Dettaglio della voce 40 "Passività finanziarie di negoziazione": passività subordinate

Alla data di bilancio non vi sono passività finanziarie di negoziazione subordinate.

Federico Allevi

Giuseppe...

4.3 Dettaglio della voce 40 "Passività finanziarie di negoziazione": debiti strutturati

Alla data di bilancio non vi sono passività finanziarie di negoziazione relative a debiti strutturati.

4.4 Passività finanziarie per cassa (esclusi "scoperti tecnici") di negoziazione: variazioni annue

Alla data di riferimento del bilancio non vi sono passività finanziarie per cassa di negoziazione.

Sezione 5 - Passività finanziarie valutate al fair value - Voce 50

Formano oggetto di rilevazione nella presente voce le passività finanziarie, designate al fair value con i risultati valutativi iscritti nel conto economico, sulla base della facoltà riconosciuta alle imprese (c.d. "fair value option") dallo IAS 39.

5.1 Passività finanziarie valutate al fair value: composizione merceologica

Tipologia operazioni/Valori	Totale 31.12.2010					Totale 31.12.2009				
	VN	FV			FV *	VN	FV			FV *
		L1	L2	L3			L1	L2	L3	
1. Debiti verso banche										
1.1 Strutturati				X					X	
1.2 Altri				X					X	
2. Debiti verso clientela										
2.1 Strutturati				X					X	
2.2 Altri				X					X	
3. Titoli di debito	3.900		4.052		12.000		12.141			
3.1 Strutturati	3.900		4.052	X	9.000		9.077		X	
3.2 Altri				X	3.000		3.064		X	
Totale	3.900		4.052		12.000		12.141			

Legenda

FV = fair value

FV* = fair value calcolato escludendo le variazioni di valore dovute al cambiamento del merito creditizio dell'emittente rispetto alla data di emissione

VN = valore nominale o nozionale

L1=Livello 1

L2=Livello 2

L3=Livello 3


Nella sottovoce 3. "Titoli di debito" figurano i prestiti obbligazionari di propria emissione correlati a contratti derivati di copertura del rischio di tasso d'interesse, valutati in base alla c.d. "fair value option" di cui allo IAS 39 § 9.

L'applicazione della fair value option ha riguardato emissioni strutturate di prestiti obbligazionari emessi dalla Cassa oggetto di copertura mediante strumenti derivati.

In aggiunta, la Cassa ha in essere emissioni di prestiti obbligazionari sui quali si è applicata la disciplina della fair value hedge accounting, così come meglio descritta nelle Sezioni 3 e 6 del Passivo.

5.2 Dettaglio della voce 50 "Passività finanziarie valutate al fair value": passività subordinate

Alla data di riferimento del bilancio non vi sono passività finanziarie per cassa di negoziazione.



5.3 Passività finanziarie valutate al fair value: variazioni annue

	Debiti verso banche	Debiti verso clientela	Titoli in circolazione	Totale
A. Esistenze iniziali			12.141	12.141
B. Aumenti			146	146
B1. Emissioni				
B2. Vendite			15	15
B3. Variazioni positive di fair value			91	91
B4. Altre variazioni			40	40
C. Diminuzioni			8.235	8.235
C1. Acquisti			335	335
C2. Rimborsi			7.785	7.785
C3. Variazioni negative di fair value			67	67
C4. Altre variazioni			48	48
D. Rimanenze finali			4.052	4.052

La tabella evidenzia la movimentazione avvenuta nel corso dell'anno sulle passività relative al portafoglio valutato al fair value, con un dettaglio per le principali forme tecniche.

Sezione 6 - Derivati di copertura - Voce 60

Alla data di riferimento del bilancio non vi sono derivati di copertura che presentano un fair value negativo.

Si omette pertanto la compilazione della presente sezione.

Sezione 7 - Adeguamento di valore delle passività finanziarie oggetto di copertura generica - voce 70


Alla data di riferimento del bilancio non vi sono passività finanziarie oggetto di copertura generica, pertanto si omette la compilazione della tabella.

Sezione 8 - Passività fiscali - Voce 80

Per quanto riguarda le informazioni relative alle passività fiscali, si rinvia a quanto esposto nella Sezione 13 dell'Attivo.

Sezione 9 - Passività associate ad attività in via di dismissione - Voce 90

Alla data di riferimento del bilancio non sono presenti attività non correnti e gruppi di attività in via di dismissione e relative passività associate.



Sezione 10 - Altre passività - Voce 100

Nella presente voce sono iscritte le passività non riconducibili nelle altre voci del passivo dello stato patrimoniale.

10.1 Altre passività: composizione

Voci	Totale 31.12.2010	Totale 31.12.2009
debiti verso l'erario: per ritenute operate	561	492
debiti verso l'erario: imposta sostitutiva sulla rivalutazione del T.F.R. ex art. 11 D.Lgs. N. 47/2000	7	5
debiti verso l'erario: imposte indirette e Iva	17	28
contributi previdenziali da versare	205	246
rettifiche per partite illiquide di portafoglio	4.523	6.412
debiti verso fornitori	354	360
somme a disposizione della clientela	584	301
creditori per incasso deleghe e bollette	170	254
pensioni e altre utenze da riconoscere a clientela	216	195
somme da corrispondere al personale dipendente		158
partite relative ad operazioni bonifici/bancomat/pos/carte di credito/pagamenti diversi da regolare	196	201
ratei passivi non riconducibili a voce propria	74	68
risconti passivi non riconducibili a voce propria	26	12
altre partite diverse	122	90
Totale	7.055	8.822

Le "Rettifiche per partite illiquide di portafoglio" rappresentano lo sbilancio tra le rettifiche "dare" e le rettifiche "avere" del portafoglio salvo buon fine e al dopo incasso il cui dettaglio è indicato nell'apposita tabella delle Altre informazioni della parte B della presente Nota integrativa.

Sezione 11 - Trattamento di fine rapporto del personale - Voce 110

Nella presente voce figura il Fondo di Trattamento di fine rapporto rilevato con la metodologia prevista dallo IAS19.

11.1 Trattamento di fine rapporto del personale: variazioni annue

	Totale 31.12.2010	Totale 31.12.2009
A. Esistenze iniziali	1.946	1.939
B. Aumenti		33
B.1 Accantonamento dell'esercizio		33
B.2 Altre variazioni		
C. Diminuzioni	107	26
C.1 Liquidazioni effettuate	106	26
C.2 Altre variazioni	1	
D. Rimanenze finali	1.839	1.946

Alla data di bilancio, la Cassa si è avvalsa della facoltà di rilevare a Conto Economico gli Utili o le Perdite Attuariali che si sono manifestati nell'esercizio, pertanto la Voce D. "Rimanenze

finali” del fondo iscritto coincide con il suo Valore Attuariale (Defined Benefit Obligation – DBO).

Le ipotesi attuariali adottate per la valutazione del fondo alla data di riferimento del bilancio sono le seguenti:

- tasso di attualizzazione: 4,60%
- tasso atteso di incrementi retributivi: 1,00% per quadri e impiegati, 2,50% per dirigenti
- tasso atteso di inflazione: 2,00%

Fermo restando quanto sopra rappresentato, il Fondo di trattamento di fine rapporto calcolato ai sensi dell’art. 2120 del Codice Civile, non devoluto ai fondi pensione esterni o al fondo di Tesoreria Inps, ammonta a 2.101 mila euro e risulta essere stato movimentato nell’esercizio come di seguito:

11.2 Altre informazioni

	Totale 31.12.2010	Totale 31.12.2009
Fondo iniziale	2.153	2.137
Variazioni in aumento	61	47
Variazioni in diminuzione	113	31
Fondo finale	2.101	2.153

Sezione 12 - Fondi per rischi e oneri - Voce 120

Nelle presenti voci figurano le passività relative agli “Altri benefici a lungo termine”, riconosciuti contrattualmente al personale in servizio, ai sensi dello IAS19 e le obbligazioni in essere, per le quali la Banca ritiene probabile un esborso futuro di risorse ai sensi dello IAS37.

12.1 Fondi per rischi e oneri: composizione

Voci/Valori	Totale 31.12.2010	Totale 31.12.2009
1 Fondi di quiescenza aziendali		
2. Altri fondi per rischi ed oneri	1.346	1.308
2.1 controversie legali	67	71
2.2 oneri per il personale	89	148
2.3 altri	1.190	1.089
Totale	1.346	1.308

Franco Oliveri

Luigi Perrotti

12.2 Fondi per rischi e oneri: variazioni annue

	Fondi di quiescenza	Altri fondi	Totale
A. Esistenze iniziali		1.308	1.308
B. Aumenti		247	247
B.1 Accantonamento dell'esercizio		47	47
B.2 Variazioni dovute al passare del tempo			
B.3 Variazioni dovute a modifiche del tasso di sconto			
B.4 Altre variazioni		200	200
C. Diminuzioni		209	209
C.1 Utilizzo nell'esercizio		70	70
C.2 Variazioni dovute a modifiche del tasso di sconto			
C.3 Altre variazioni		139	139
D. Rimanenze finali		1.346	1.346

La sottovoce B.1 - Accantonamento dell'esercizio - accoglie l'incremento del debito futuro stimato, relativo sia a fondi già esistenti che costituiti nell'esercizio.

La sottovoce B.4 - Altre variazioni in aumento - accoglie la quota parte dell'utile del precedente esercizio destinata ad accantonamento al fondo per beneficenza e mutualità per 200 mila euro, mentre i relativi utilizzi sono indicati tra le "altre variazioni in diminuzione" nella sottovoce C3.

12.3 Fondi di quiescenza aziendali a benefici definiti

Non sono previsti fondi di quiescenza a benefici definiti.

12.4 Fondi per rischi ed oneri - altri fondi

La voce "Altri fondi per rischi e oneri" è costituita da:

controversie legali:

- stanziamenti che fronteggiano le perdite presunte sulle cause passive per 67 mila euro;

oneri del personale:

- oneri relativi a premi di anzianità, determinati in base a valutazione attuariale, che la Cassa dovrà sostenere, negli anni futuri, in favore del personale dipendente al raggiungimento del venticinquesimo anno di servizio, pari a 89 mila euro.

La quota di competenza dell'esercizio è ricondotta nel conto economico tra le "spese del personale".

altri:

- Fondo di Beneficenza e Mutualità per 1.149 mila euro:

fondo che trae origine dallo Statuto Sociale; lo stanziamento viene annualmente determinato in sede di destinazione dell'utile, dall'Assemblea dei Soci; il relativo utilizzo viene deciso dal Consiglio di Amministrazione;

- fondi per interventi a favore del "Fondo di Garanzia dei Depositanti" per 40 mila euro: stanziamento in bilancio del probabile esborso verso il Fondo di Garanzia dei Depositanti per l'intervento di sostegno a favore di una BCC consorella.



Sezione 13 - Azioni rimborsabili - voce 140

Non sono state emesse azioni con clausola di diritto al rimborso.

Sezione 14 - Patrimonio dell'impresa - Voci 130, 150, 160, 170, 180, 190 e 200

Nella Sezione è illustrata la composizione dei conti relativi al capitale e alle riserve della Banca.

14.1 "Capitale" e "Azioni proprie": composizione

La Cassa ha emesso esclusivamente azioni ordinarie in ragione del capitale sociale sottoscritto pari a 105.921,90 euro. Non vi sono azioni sottoscritte e non ancora liberate.


Non vi sono azioni proprie riacquistate.

14.2 Capitale - Numero azioni: variazioni annue

Voci/Tipologie	Ordinarie	Altre
A. Azioni esistenti all'inizio dell'esercizio	43.066	
- interamente liberate	43.066	
- non interamente liberate		
A.1 Azioni proprie (-)		
A.2 Azioni in circolazione: esistenze iniziali	43.066	
B. Aumenti	286	
B.1 Nuove emissioni	286	
- a pagamento:	286	
- operazioni di aggregazioni di imprese		
- conversione di obbligazioni		
- esercizio di warrant		
- altre	286	
- a titolo gratuito:		
- a favore dei dipendenti		
- a favore degli amministratori		
- altre		
B.2 Vendita di azioni proprie		
B.3 Altre variazioni		
C. Diminuzioni	2.297	
C.1 Annullamento		
C.2 Acquisto di azioni proprie		
C.3 Operazioni di cessione di imprese		
C.4 Altre variazioni	2.297	
D. Azioni in circolazione: rimanenze finali	41.055	
D.1 Azioni proprie (+)		
D.2 Azioni esistenti alla fine dell'esercizio	41.055	
- interamente liberate	41.055	
- non interamente liberate		

Le informazioni si riferiscono al numero di azioni movimentate nel corso dell'esercizio.

Il valore nominale della singola azione espresso al centesimo di euro è pari a 2,58.



14.3 Capitale: altre informazioni

	Valori
Numero soci al 31.12.2009	2.522
Numero soci: ingressi	87
Numero soci: uscite	72
Numero soci al 31.12.2010	2.537

14.4 Riserve di utili: altre informazioni

La normativa di settore di cui all'art. 37 del D.Lgs. 385/93 e l'art.49' dello Statuto prevedono la costituzione obbligatoria della riserva legale.

La riserva legale è costituita con accantonamento di almeno il 70% degli utili netti annuali.

La riserva legale risulta indivisibile e indisponibile per la Banca, ad eccezione dell'utilizzo per la copertura di perdite di esercizio, al pari delle altre riserve di utili iscritte nel Patrimonio, in ragione dei vincoli di legge e di Statuto.


Alla riserva legale viene inoltre accantonata la quota parte degli utili netti residui dopo le altre destinazioni previste dalla legge, dalla normativa di settore e dallo Statuto, deliberate dall'Assemblea.

Le riserve di utili diverse da quella legale accolgono gli effetti generati dalla transizione ai principi contabili internazionali per 1.832 mila euro.

Per un maggiore dettaglio delle Riserve di Utili della Cassa, si rinvia alle informazioni contenute della Parte F "Informazioni sul Patrimonio", sezione 1 "Il patrimonio dell'impresa" tabella B.1 "Patrimonio dell'impresa: composizione".

14.5 Strumenti di capitale: composizione e variazioni annue

Non sussistono strumenti rappresentativi di patrimonio netto diversi dal capitale e dalle riserve.



In ottemperanza all'articolo 2427, n. 7-bis, cod.civ., si riporta di seguito il dettaglio della composizione del patrimonio netto della Banca, escluso l'utile di esercizio, con l'evidenziazione dell'origine e del grado di disponibilità e distribuibilità delle diverse poste.

Art. 2427 - n. 7 bis cod. civ.

	Importo	Possibilità di utilizzazione	Utilizzi effettuati nel 2010 e nei tre precedenti esercizi	
			Importo per copertura perdite	Importo per altre ragioni
CAPITALE SOCIALE:				
	106	per copertura perdite e per rimborso del valore nominale delle azioni		9
RISERVE DI CAPITALE:				
Riserva da sovrapprezzo azioni	260	per copertura perdite e per rimborso del sovrapprezzo versato		3
ALTRE RISERVE:				
Riserva legale	48.088	per copertura perdite		non ammessi in quanto indivisibile
Riserve di rivalutazione monetaria	1.317	per copertura perdite		non ammessi in quanto indivisibile
Altre riserve		per copertura perdite		non ammessi in quanto indivisibile
Riserva di transizione agli IAS/IFRS	1.831	per copertura perdite		non ammessi
Riserva da valutazione: attività finanziarie disponibili per la vendita		per quanto previsto dallo IAS 39		
Totale	51.602			12

La "Riserva da valutazione: attività finanziarie disponibili per la vendita" può essere movimentata esclusivamente secondo le prescrizioni dello IAS 39. Essa trae origine dalla valutazione di strumenti finanziari e non può essere utilizzata nè per aumenti di capitale sociale, nè per distribuzione ai soci, nè per coperture di perdite. Le eventuali variazioni negative di tale riserva possono avvenire solo per riduzioni di fair value, per rigiri a conto economico o per l'applicazione di imposte correnti o differite.

14.6 Altre informazioni

Non sussistono altre informazioni su strumenti rappresentativi di patrimonio netto diversi dal capitale e dalle riserve.

Francesco...

Luigi...

Altre informazioni

1. Garanzie rilasciate e impegni

Operazioni	Importo 31.12.2010	Importo 31.12.2009
1) Garanzie rilasciate di natura finanziaria	5.363	16.721
a) Banche	1.708	1.434
b) Clientela	3.655	15.287
2) Garanzie rilasciate di natura commerciale	11.542	1.315
a) Banche		
b) Clientela	11.542	1.315
3) Impegni irrevocabili a erogare fondi	17.759	23.532
a) Banche		
i) a utilizzo certo		
ii) a utilizzo incerto		
b) Clientela	17.759	23.532
i) a utilizzo certo		35
ii) a utilizzo incerto	17.759	23.497
4) Impegni sottostanti ai derivati su crediti: vendite di protezione		
5) Attività costituite in garanzia di obbligazioni di terzi		
6) Altri impegni		
Totale	34.664	41.568

Tra le garanzie rilasciate di natura finanziaria sono comprese le garanzie personali che assistono il regolare assolvimento del servizio del debito da parte del soggetto ordinante.

Il punto 1.a) "Garanzie rilasciate di natura finanziaria - Banche" comprende:

- impegni verso il Fondo di garanzia dei depositanti del Credito Cooperativo per 1.229 mila euro;
- impegni verso il Fondo di garanzia degli obbligazionisti del Credito Cooperativo per 479 mila euro.

Tra le garanzie rilasciate di natura commerciale sono compresi i crediti di firma per garanzie personali che assistono specifiche transazioni commerciali o la buona esecuzione di contratti. Il punto 3 "Impegni irrevocabili a erogare fondi" comprende alla voce "b) clientela - a utilizzo incerto", i margini utilizzabili su linee di credito irrevocabili.

2. Attività costituite a garanzia di proprie passività e impegni

Portafogli	Importo 31.12.2010	Importo 31.12.2009
1. Attività finanziarie detenute per la negoziazione		
2. Attività finanziarie valutate al fair value		
3. Attività finanziarie disponibili per la vendita	26.910	20.436
4. Attività finanziarie detenute sino alla scadenza		
5. Crediti verso banche		
6. Crediti verso clientela		
7. Attività materiali		

Faccaro Alessi

Luca Pignatelli

In particolare, nelle voci sono stati iscritti i valori dei titoli costituiti a fronte di operazioni di pronti contro termine passive effettuate con titoli dell'attivo per 24.741 mila euro (nominali euro 25.207 mila).

La Cassa ha inoltre concesso in garanzia del CRG Iccrea Banca euro 2.169 mila in CCT (nominali euro 2.200 mila).

3. Informazioni sul leasing operativo

La Cassa, alla data, non ha in essere operazioni di leasing operativo.

4. Gestione e intermediazione per conto terzi

Tipologia servizi	Importo
1. Esecuzione di ordini per conto della clientela	
a) Acquisti	
1. regolati	
2. non regolati	
b) Vendite	
1. regolate	
2. non regolate	
2. Gestioni di portafogli	
a) individuali	
b) collettive	
3. Custodia e amministrazione di titoli	
a) titoli di terzi in deposito: connessi con lo svolgimento di banca depositaria (escluse le gestioni di portafogli)	
1. titoli emessi dalla banca che redige il bilancio	
2. altri titoli	
b) titoli di terzi in deposito (escluse gestioni di portafogli): altri	207.651
1. titoli emessi dalla banca che redige il bilancio	120.445
2. altri titoli	87.206
c) titoli di terzi depositati presso terzi	202.472
d) titoli di proprietà depositati presso terzi	72.636
4. Altre operazioni	121.659

La Cassa effettua il servizio di intermediazione per conto terzi.

Gli importi del punto 3. si riferiscono al valore nominale dei titoli.

La sottovoce b) comprende anche titoli in deposito a garanzia per 3.296 mila euro.

I titoli azionari e obbligazionari di terzi (esclusi i titoli emessi dalla Cassa) al valore corrente risultano pari a 94.316 mila euro, contro 92.886 mila euro dell'anno precedente.

Federico Alessi

Luigi Perrotti

Le altre operazioni di cui al punto 4. comprendono:

	Importo
1. Attività di ricezione e trasmissione di ordini:	50.828
a) acquisti	37.097
b) vendite	13.731
2. Attività di collocamento e offerta di servizi di terzi:	70.831
a) gestioni patrimoniali	11.232
b) prodotti assicurativi a contenuto finanziario	7.412
c) prodotti assicurativi a contenuto previdenziale	
d) altre quote di Oicr	52.187
3. Altre operazioni	
Totale	121.659

Gli importi, di cui al punto 1, si riferiscono ai dati di flusso dell'esercizio relativi alle operazioni di raccolta e trasmissione ordini per conto della clientela.

Gli importi di cui al punto 2, si riferiscono invece alle consistenze di fine esercizio dei prodotti collocati. Le gestioni patrimoniali e gli OICR sono esposti al valore corrente; i prodotti assicurativi sono invece esposti al valore di sottoscrizione.

5. Incasso di crediti per conto di terzi: rettifiche dare e avere

	Totale 31.12.2010	Totale 31.12.2009
a) Rettifiche "dare":	19.424	20.308
1. conti correnti	2.941	3.051
2. portafoglio centrale	13.797	12.253
3. cassa	2.686	5.004
4. altri conti		
b) Rettifiche "avere"	23.948	26.720
1. conti correnti	9.515	9.876
2. cedenti effetti e documenti	14.433	16.844
3. altri conti		

La Tabella fornisce il dettaglio delle differenze, derivanti dagli scarti fra le valute economiche applicate nei diversi conti, generate in sede di eliminazione contabile delle partite relative all'accredito e all'addebito dei portafogli salvo buon fine e al dopo incasso, la cui data di regolamento è successiva alla chiusura del bilancio.

La differenza tra le rettifiche "dare" e le rettifiche "avere", pari a 4.524 mila euro, trova evidenza tra le "Altre passività" - voce 100 del Passivo.

Franco Allevi

Luca Perini

PARTE C - INFORMAZIONI SUL CONTO ECONOMICO

Sezione 1 - Gli interessi - Voci 10 e 20

Nelle presenti voci sono iscritti gli interessi attivi e passivi, i proventi e gli oneri assimilati relativi, rispettivamente, a disponibilità liquide, attività finanziarie detenute per la negoziazione, attività finanziarie disponibili per la vendita, attività finanziarie detenute sino alla scadenza, crediti, attività finanziarie valutate al fair value (voci 10, 20, 30, 40, 50, 60 e 70 dell'attivo) e a debiti, titoli in circolazione, passività finanziarie di negoziazione, passività finanziarie valutate al fair value (voci 10, 20, 30, 40, 50 del passivo) nonché eventuali altri interessi maturati nell'esercizio.

Fra gli interessi attivi e passivi figurano anche i differenziali o i margini, positivi o negativi, maturati sino alla data di riferimento del bilancio e scaduti o chiusi entro la data di riferimento relativi a contratti derivati.

1.1 Interessi attivi e proventi assimilati: composizione

Voci/Forme tecniche	Titoli di debito	Finanziamenti	Altre operazioni	Totale 31.12.2010	Totale 31.12.2009
1. Attività finanziarie detenute per la negoziazione			122	122	31
2. Attività finanziarie disponibili per la vendita	1.084			1.084	1.555
3. Attività finanziarie detenute sino alla scadenza					
4. Crediti verso banche	14	59		73	357
5. Crediti verso clientela		8.351		8.351	10.213
6. Attività finanziarie valutate al fair value					
7. Derivati di copertura	X	X	70	70	
8. Altre attività	X	X			
Totale	1.098	8.410	192	9.700	12.156

Nella colonna "Altre operazioni" della voce interessi attivi su attività finanziarie detenute per la negoziazione, è rilevato il saldo netto positivo dei differenziali relativi a contratti derivati connessi gestionalmente con attività e passività valutate al fair value per 122 mila euro.

Alla sottovoce 4 "Crediti verso Banche", colonna "Finanziamenti" sono evidenziati conti correnti e depositi.

Dettaglio sottovoce 5 "Crediti verso Clientela", colonna "Finanziamenti":

- conti correnti per 3.293 mila euro;
- mutui, prestiti personali e altre sovvenzioni per 3.900 mila euro;
- anticipi Sbf, finanziamenti import ed export per 389 mila euro;
- altri finanziamenti per 540 mila euro;
- interessi di mora riscossi per 164 mila euro;
- interessi su contratti di polizze per 65 mila euro.

Federico Alessi

Luigi Perini

Nella colonna "finanziamenti" in corrispondenza della sottovoce 5 "crediti verso la clientela" sono stati ricondotti anche gli interessi attivi e proventi assimilati maturati e contabilizzati nell'esercizio riferiti alle esposizioni deteriorate alla data di riferimento del bilancio per 387 mila euro.

Nella sottovoce 7 "derivati di copertura" colonna "altre operazioni" è rilevato l'importo netto positivo dei differenziali relativi a contratti di copertura secondo le regole di hedge accounting per 70 mila euro.

1.2 Interessi attivi e proventi assimilati: differenziali relativi alle operazioni di copertura

Voci	31.12.2010	31.12.2009
A. Differenziali positivi relativi a operazioni di copertura	70	
B. Differenziali negativi relativi a operazioni di copertura		
C. Saldo (A-B)	70	

1.3 Interessi attivi e proventi assimilati: altre informazioni

1.3.1 Interessi attivi su attività finanziarie in valuta

Gli interessi attivi e proventi assimilati in valuta sono pari a 59 mila euro.

1.3.2 Interessi attivi su operazioni di leasing finanziario

La Cassa non ha posto in essere operazioni attive di leasing finanziario.

1.4 Interessi passivi e oneri assimilati: composizione

Voci/Forme tecniche	Debiti	Titoli	Altre operazioni	Totale 31.12.2010	Totale 31.12.2009
1. Debiti verso banche centrali		X			
2. Debiti verso banche	(32)	X		(32)	(2)
3. Debiti verso clientela	(614)	X		(614)	(1.429)
4. Titoli in circolazione	X	(1.294)		(1.294)	(2.200)
5. Passività finanziarie di negoziazione					(43)
6. Passività finanziarie valutate al fair value		(193)		(193)	(311)
7. Altre passività e fondi	X	X			
8. Derivati di copertura	X	X			
Totale	(646)	(1.487)		(2.133)	(3.985)

Nella sottovoce 2 "Debiti verso Banche", colonna "Debiti" sono compresi interessi su:

- conti correnti e depositi per 10 mila euro;
- operazioni di pronti contro termine passivi con banche per 22 mila euro.

Nella sottovoce 3 "Debiti verso Clientela", colonna "Debiti" sono compresi interessi su:

- conti correnti per 461 mila euro;
- depositi per 26 mila euro;
- altri debiti per mille euro;

Federico Alessi

Luca Perini

- operazioni di pronti contro termine passive con clientela per 126 mila euro.
Nella sottovoce 4 "Titoli in circolazione", colonna "Titoli" sono compresi interessi su:
- obbligazioni emesse per 1.277 mila euro;
- certificati di deposito per 17 mila euro.
Nella sottovoce 6 "Passività finanziarie valutate al fair value", colonna "Titoli" sono compresi interessi su obbligazioni emesse oggetto di copertura in regime di fair value option per 193 mila euro.

1.5 Interessi passivi e oneri assimilati: differenziali relativi alle operazioni di copertura

Il saldo dei differenziali, positivi e negativi, maturati sui "derivati di copertura" è positivo alla data di chiusura di bilancio. Pertanto la presente tabella non è stata compilata ed è stata valorizzata la tavola 1.2.

1.6 Interessi passivi e oneri assimilati: altre informazioni

1.6.1 Interessi passivi su passività in valuta

Gli interessi passivi e oneri assimilati in valuta sono pari a 2 mila euro.

1.6.2 Interessi passivi su passività per operazioni di leasing finanziario

La Cassa non ha posto in essere operazioni della specie.

Sezione 2 - Le commissioni - Voci 40 e 50

Nelle presenti voci figurano i proventi e gli oneri relativi, rispettivamente, ai servizi prestati e a quelli ricevuti dalla Banca sulla base di specifiche previsioni contrattuali (garanzie, incassi e pagamenti, gestione e intermediazione ecc).
Sono esclusi i proventi e gli oneri considerati nella determinazione del tasso effettivo di interesse (in quanto ricondotti nelle voci 10 "interessi attivi e proventi assimilati" e 20 "interessi passivi e oneri assimilati" del conto economico) delle attività e passività finanziarie.



2.1 Commissioni attive: composizione

Tipologia servizi/Valori	Totale 31.12.2010	Totale 31.12.2009
a) garanzie rilasciate	104	107
b) derivati su crediti		
c) servizi di gestione, intermediazione e consulenza:	793	741
1. negoziazione di strumenti finanziari		
2. negoziazione di valute		
3. gestioni di portafogli		
3.1. individuali		
3.2. collettive		
4. custodia e amministrazione di titoli	30	34
5. banca depositaria		
6. collocamento di titoli	421	326
7. attività di ricezione e trasmissione di ordini	132	180
8. attività di consulenza		
8.1. in materia di investimenti		
8.2. in materia di struttura finanziaria		
9. distribuzione di servizi di terzi	210	201
9.1. gestioni di portafogli	63	62
9.1.1. individuali	63	62
9.1.2. collettive		
9.2. prodotti assicurativi	145	138
9.3. altri prodotti	2	1
d) servizi di incasso e pagamento	860	733
e) servizi di servicing per operazioni di cartolarizzazione		
f) servizi per operazioni di factoring		
g) esercizio di esattorie e ricevitorie		
h) attività di gestione di sistemi multilaterali di scambio		
i) tenuta e gestione dei conti correnti	830	879
j) altri servizi	246	149
Totale	2.833	2.609

L'importo di cui alla sottovoce j) "altri servizi" è così composto da commissioni su:

- finanziamenti in conto corrente per 142 mila euro;
- crediti a clientela ordinaria - altri finanziamenti, per 40 mila euro;
- canoni relativi alle cassette di sicurezza, per 41 mila euro;
- altri servizi bancari, per 23 mila euro.

Federico Allevi

Luigi Perrotti

2.2 Commissioni attive: canali distributivi dei prodotti e servizi

Canali/Valori	Totale 31.12.2010	Totale 31.12.2009
a) presso propri sportelli:	631	527
1. gestioni di portafogli		
2. collocamento di titoli	421	326
3. servizi e prodotti di terzi	210	201
b) offerta fuori sede:		
1. gestioni di portafogli		
2. collocamento di titoli		
3. servizi e prodotti di terzi		
c) altri canali distributivi:		
1. gestioni di portafogli		
2. collocamento di titoli		
3. servizi e prodotti di terzi		

2.3 Commissioni passive: composizione

Servizi/Valori	Totale 31.12.2010	Totale 31.12.2009
a) garanzie ricevute		
b) derivati su crediti		
c) servizi di gestione e intermediazione:	(32)	(36)
1. negoziazione di strumenti finanziari	(15)	(20)
2. negoziazione di valute		
3. gestioni di portafogli:		
3.1 proprie		
3.2 delegate da terzi		
4. custodia e amministrazione di titoli	(17)	(16)
5. collocamento di strumenti finanziari		
6. offerta fuori sede di strumenti finanziari, prodotti e servizi		
d) servizi di incasso e pagamento	(183)	(174)
e) altri servizi	(20)	(20)
Totale	(235)	(230)

Sezione 3 - Dividendi e proventi simili - Voce 70

Nella presente voce figurano i dividendi relativi ad azioni o quote detenute in portafoglio diverse da quelle valutate in base al metodo del patrimonio netto.

Franco Allevi *Luigi Perini*

3.1 Dividendi e proventi simili: composizione

Voci/Proventi	Totale 31.12.2010		Totale 31.12.2009	
	Dividendi	Proventi da quote di O.I.C.R.	Dividendi	Proventi da quote di O.I.C.R.
A. Attività finanziarie detenute per la negoziazione				
B. Attività finanziarie disponibili per la vendita	38		39	
C. Attività finanziarie valutate al fair value				
D. Partecipazioni		X		X
Totale	38		39	

Sezione 4 - Il risultato netto dell'attività di negoziazione - Voce 80

4.1 Risultato netto dell'attività di negoziazione: composizione

Operazioni / Componenti reddituali	Plusvalenze (A)	Utili da negoziazione (B)	Minusvalenze (C)	Perdite da negoziazione (D)	Risultato netto [(A+B) - (C+D)]
1. Attività finanziarie di negoziazione		60		(48)	12
1.1 Titoli di debito					
1.2 Titoli di capitale					
1.3 Quote di O.I.C.R.					
1.4 Finanziamenti					
1.5 Altre		60		(48)	12
2. Passività finanziarie di negoziazione					
2.1 Titoli di debito					
2.2 Debiti					
2.3 Altre					
3. Attività e passività finanziarie: differenze di cambio	X	X	X	X	28
4. Strumenti derivati					
4.1 Derivati finanziari:					
- Su titoli di debito e tassi di interesse					
- Su titoli di capitale e indici azionari					
- Su valute e oro	X	X	X	X	
- Altri					
4.2 Derivati su crediti					
Totale		60		(48)	40

Gli utili (perdite) da negoziazione e le plusvalenze (minusvalenze) da valutazione sono esposti a saldi aperti per tipologie di strumenti finanziari.

Federico Alessandrini

Nel "risultato netto" delle "Attività e passività finanziarie: differenze di cambio" è riportato il saldo, positivo o negativo, delle variazioni di valore delle attività e delle passività finanziarie denominate in valuta.

Sezione 5 - Il risultato netto dell'attività di copertura - Voce 90

La Cassa ha posto in essere derivati esclusivamente con finalità di copertura. Formano oggetto di rilevazione nella voce, per "sbilancio" complessivo (somma algebrica dei saldi di cui alle successive lettere a) e b)):

- a) i risultati della valutazione delle operazioni di copertura del fair value e dei flussi finanziari;
- b) i risultati della valutazione delle attività e passività finanziarie oggetto di copertura del fair value;
- c) i differenziali e i margini, positivi e negativi, relativi a contratti derivati di copertura, diversi da quelli ricondotti tra gli interessi);
- d) i risultati della valutazione delle attività e passività per cassa collegate da una relazione di copertura del rischio di cambio.

Ulteriori informazioni relative all'attività di copertura trovano rappresentazione nella successiva Sezione 7, sulla base della facoltà riconosciuta alle imprese di applicare la c.d. "fair value option" di cui allo IAS39.

5.1 Risultato netto dell'attività di copertura: composizione

Componenti reddituali/Valori	Totale 31.12.2010	Totale 31.12.2009
A. Proventi relativi a:		
A.1 Derivati di copertura del fair value	63	
A.2 Attività finanziarie coperte (fair value)		
A.3 Passività finanziarie coperte (fair value)	11	
A.4 Derivati finanziari di copertura dei flussi finanziari		
A.5 Attività e passività in valuta		
Totale proventi dell'attività di copertura (A)	74	
B. Oneri relativi a:		
B.1 Derivati di copertura del fair value		
B.2 Attività finanziarie coperte (fair value)		
B.3 Passività finanziarie coperte (fair value)	(3)	
B.4 Derivati finanziari di copertura dei flussi finanziari		
B.5 Attività e passività in valuta		
Totale oneri dell'attività di copertura (B)	(3)	
C. Risultato netto dell'attività di copertura (A - B)	71	

Trattasi di derivati a copertura del fair value di obbligazioni plain vanilla di propria emissione.

Federico Alessi

Giuseppe...

Sezione 6 - Utili (Perdite) da cessione / riacquisto - Voce 100

Figurano i saldi positivi o negativi tra gli utili e le perdite realizzati con la vendita della attività o passività finanziare diverse da quelle di negoziazione e da quelle designate al fair value.

6.1 Utili (Perdite) da cessione/riacquisto: composizione

Voci/Componenti reddituali	Totale 31.12.2010			Totale 31.12.2009		
	Utili	Perdite	Risultato netto	Utili	Perdite	Risultato netto
Attività finanziarie						
1.Crediti verso banche						
2.Crediti verso clientela						
3.Attività finanziarie disponibili per la vendita	368	(23)	345	175		175
3.1 Titoli di debito	317	(23)	294	175		175
3.2 Titoli di capitale						
3.3 Quote di O.I.C.R.	51		51			
3.4 Finanziamenti						
4.Attività finanziarie detenute sino alla scadenza						
Totale attività	368	(23)	345	175		175
Passività finanziarie						
1.Debiti verso banche						
2.Debiti verso clientela						
3.Titoli in circolazione	6	(8)	(2)	7	(2)	5
Totale passività	6	(8)	(2)	7	(2)	5

Per quanto riguarda le passività finanziarie i principi contabili internazionali prevedono che il riacquisto delle proprie passività debba essere rappresentato alla stregua di un'estinzione anticipata con la cancellazione dello strumento finanziario ed il conseguente realizzo di perdite o di utili.

Con riferimento alla sottovoce 3. "Attività finanziarie disponibili per la vendita" l'utile/perdita è rappresentato dal saldo di due componenti:

- "rigiro" nel conto economico della riserva di rivalutazione per 238 mila euro
- differenza fra prezzi di cessione e valore di libro delle attività cedute per 107 mila euro.

Alla sottovoce 3. delle Passività finanziarie "Titoli in circolazione" sono iscritti utili / perdite da riacquisto di titoli obbligazionari di propria emissione collocati presso la clientela, diversi da quelli oggetto di copertura in applicazione della fair value option.

Sezione 7 - Il risultato netto delle attività e passività finanziarie valutate al fair value - Voce 110

Nella sezione sono rappresentati i saldi positivi o negativi tra gli utili e le perdite delle attività/passività finanziarie valutate al fair value e degli strumenti derivati,

Federico Allevi

Luca Perrotti

gestionalmente collegati per i quali è stata esercitata la c.d. fair value option, inclusi i risultati delle valutazioni al fair value di tali strumenti.

7.1 Variazione netta di valore delle attività/passività finanziarie valutate al fair value: composizione.

Operazioni / Componenti reddituali	Plusvalenze (A)	Utili da realizzo (B)	Minusvalenze (C)	Perdite da realizzo (D)	Risultato netto [(A+B)-(C+D)]
1. Attività finanziarie					
1.1 Titoli di debito					
1.2 Titoli di capitale					
1.3 Quote di O.I.C.R.					
1.4 Finanziamenti					
2. Passività finanziarie	67	2	(91)	(1)	(23)
2.1 Titoli di debito	67	2	(91)	(1)	(23)
2.2 Debiti verso banche					
2.3 Debiti verso clientela					
3. Attività e passività finanziarie in valuta: differenze di cambio	X	X	X	X	
4. Derivati creditizi e finanziari	88		(100)		(12)
Totale	155	2	(191)	(1)	(35)

Gli utili (perdite) da negoziazione e le plusvalenze (minusvalenze) da valutazione sono esposti a saldi aperti per tipologie di strumenti finanziari.

Sezione 8 - Le rettifiche / riprese di valore nette per deterioramento - Voce 130

Figurano i saldi, positivi o negativi, delle rettifiche di valore e delle riprese di valore connesse con il deterioramento dei crediti verso clientela e verso banche, delle attività finanziarie disponibili per la vendita, delle attività finanziarie detenute sino a scadenza e delle altre operazioni finanziarie.

Franco Alvisi *Giuseppe...*

8.1 Rettifiche di valore nette per deterioramento di crediti: composizione

Operazioni/ Componenti reddituale	Rettifiche di valore (1)			Riprese di valore (2)				Totale 31.12.2010	Totale 31.12.2009
	Specifiche		Di portafoglio	Specifiche		Di portafoglio			
	Cancellazioni	Altre		A	B	A	B		
A. Crediti verso banche - Finanziamenti - Titoli di debito									
B. Crediti verso clientela - Finanziamenti - Titoli di debito	(31)	(2.552)	(155)	489	981			(1.268)	(873)
C. Totale	(31)	(2.552)	(155)	489	981			(1.268)	(873)

Legenda

A = da interessi

B = altre riprese

Le rettifiche di valore, in corrispondenza della colonna "Specifiche – Altre", si riferiscono alle svalutazioni analitiche dei crediti, incluse perdite su strumenti finanziari negoziati a tassi fuori mercato, mentre quelle riportate nella colonna " Specifiche – Cancellazioni", derivano da eventi estintivi.

Le rettifiche di valore, in corrispondenza della colonna "Di portafoglio" corrispondono alla svalutazioni collettive.

Tra le riprese di valore, in corrispondenza della colonna " Specifiche – A" sono evidenziate le riprese rappresentate dal rilascio degli interessi sulle posizioni deteriorate valorizzate al costo ammortizzato, pari a 261 mila euro.

8.2 Rettifiche di valore nette per deterioramento di attività finanziarie disponibili per la vendita: composizione

Alla data di riferimento del bilancio la Cassa non ha rilevato alcuna rettifica o ripresa di valore su attività finanziarie disponibili per la vendita.

Federico Allevi *Luigi...*

8.3 Rettifiche di valore nette per deterioramento di attività finanziarie detenute sino alla scadenza: composizione

Alla data di riferimento del bilancio la Cassa non ha classificato alcuno strumento finanziario tra le attività finanziarie detenute sino a scadenza.

8.4 Rettifiche di valore nette per deterioramento di altre operazioni finanziarie: composizione

Alla data di riferimento del bilancio la Cassa non ha rilevato alcuna rettifica o ripresa di valore per deterioramento di garanzie rilasciate, impegni ad erogare fondi od altre operazioni.

Sezione 9 - Le spese amministrative - Voce 150

Nella presente sezione sono dettagliate le "spese per il personale" e le "altre spese amministrative" registrate nell'esercizio

9.1 Spese per il personale: composizione

Tipologia di spese/Valori	Totale 31.12.2010	Totale 31.12.2009
1) Personale dipendente	(4.665)	(4.644)
a) salari e stipendi	(3.279)	(3.248)
b) oneri sociali	(840)	(832)
c) indennità di fine rapporto	(407)	(396)
d) spese previdenziali		
e) accantonamento al trattamento di fine rapporto del personale	(6)	(39)
f) accantonamento al fondo trattamento di quiescenza e obblighi simili:		
- a contribuzione definita		
- a benefici definiti		
g) versamenti ai fondi di previdenza complementare esterni:		
- a contribuzione definita		
- a benefici definiti		
h) costi derivanti da accordi di pagamento basati su propri strumenti patrimoniali		
i) altri benefici a favore dei dipendenti	(133)	(129)
2) Altro personale in attività		(33)
3) Amministratori e sindaci	(129)	(125)
4) Personale collocato a riposo		
5) Recupero di spese per dipendenti distaccati presso altre aziende		
6) Rimborsi di spese per dipendenti di terzi distaccati presso la società		
Totale	(4.794)	(4.802)

Nella sottovoce c) "indennità di fine rapporto" sono ricomprese le quote relative al trattamento di fine rapporto maturato nell'esercizio e destinate al Fondo di previdenza di categoria, per 255 mila euro.

Federico Allevi *Giuseppe Perini*

Detta sottovoce comprende anche le somme destinate al fondo di Tesoreria Inps, in applicazione delle disposizioni introdotte dalla riforma previdenziale di cui al DLgs. 252/2005 e alla Legge n. 296/2006, per 152 mila euro.

Nella sottovoce i) "altri benefici a favore dei dipendenti", sono ricomprese spese che nell'anno 2009 figuravano tra le altre spese amministrative 150 b) (buoni pasto, corsi di formazione ecc.); opportuna riclassificazione è stata eseguita sulla tabella di cui sopra.

Nella voce 3) "Amministratori e sindaci" sono compresi i compensi, ivi inclusi gli oneri previdenziali a carico dell'azienda, i relativi rimborsi spese e gli oneri sostenuti per la stipula di polizze assicurative per responsabilità civile, degli amministratori per 87 mila euro e del Collegio Sindacale per 42 mila euro.

9.2 Numero medio dei dipendenti per categoria

	-
Personale dipendente	66
a) dirigenti	2
b) quadri direttivi	15
c) restante personale dipendente	49
Altro personale	

Il numero medio è calcolato come media ponderata dei dipendenti dove il peso è dato dal numero di mesi lavorati sull'anno.

Al 31.12.2010 l'organico della Cassa è composto da 62 dipendenti a tempo pieno e da 8 dipendenti a part-time, considerati al valore unitario pari a 1/2.

9.3 Fondi di quiescenza aziendali a benefici definiti: totale costi

In Cassa non sono previsti fondi di quiescenza aziendali a benefici definiti.

9.4 Altri benefici a favore dei dipendenti


Nella sottovoce i) "altri benefici a favore dei dipendenti" trovano appostazione costi sostenuti per l'acquisizione di beni e servizi destinati al personale dipendente relativi a:

- buoni pasto distribuiti ai dipendenti per 102 mila euro;
- polizze assicurative stipulate a favore dei dipendenti per 6 mila euro;
- corsi di formazione del personale dipendente per 10 mila euro;
- altri benefici per 3 mila euro.

Tali costi, per un ammontare complessivo di 121 mila euro, sono stati classificati anche per l'esercizio 2009 nella citata tabella 9.1 "spese per il personale: composizione" sottovoce i) e nella voce 150 a) "spese per il personale" del conto economico, in luogo della originaria classificazione nella tabella 9.5 "altre spese amministrative: composizione" e nella voce 150 b) "altre spese amministrative" del conto economico del 2009.

La sottovoce include anche:

- i premi di anzianità determinati in base alle risultanze di conteggi effettuati da un attuario indipendente per 7 mila euro;
- altri rimborsi spese a favore del personale per 5 mila euro.



9.5 Altre spese amministrative: composizione

Tipologia	Totale 31.12.2010	Totale 31.12.2009
Spese di amministrazione	(2.250)	(2.332)
altre spese a favore del personale	(6)	(20)
spese informatiche software	(424)	(403)
canoni trasmissione dati e rete interbancaria	(170)	(172)
canoni per elaborazioni e outsourcing servizi	(246)	(267)
canoni per locazione di immobili	(50)	(50)
altri fitti e canoni passivi	(75)	(109)
manutenzione degli immobili	(7)	(23)
spese per la pulizia dei locali	(76)	(76)
spese postali	(121)	(129)
spese stampati, cancelleria, pubblicazioni	(62)	(57)
spese per automezzi	(19)	(19)
corrieri e trasporto valori	(21)	(26)
contributi associativi	(142)	(131)
spese di pubblicità	(123)	(132)
spese di rappresentanza	(131)	(116)
manutenzione mobili e impianti	(129)	(131)
prestazioni professionali	(43)	(58)
spese legali e giudiziarie	(78)	(81)
premi di assicurazione incendi e furti	(61)	(71)
spese telefoniche	(40)	(48)
spese energetiche (luce, riscaldamento, acqua)	(83)	(89)
servizio internal auditing esternalizzato	(37)	(27)
altre spese di amministrazione	(106)	(97)
Imposte indirette e tasse	(665)	(634)
imposta di bollo	(445)	(428)
imposta comunale sugli immobili (ICI)	(62)	(64)
imposta sostitutiva DPR 601/73	(137)	(122)
altre imposte	(21)	(20)
Totale spese amministrative	(2.915)	(2.967)

I dati relativi al 2009 sono stati opportunamente riclassificati per tenere conto della diversa appostazione di alcune spese per il personale, come meglio definito alla precedente tabella 9.4.

Franco Allevi *Luigi Perone*

Sezione 10 - Accantonamenti netti ai fondi per rischi e oneri - Voce 160

10.1 Accantonamenti netti ai fondi per rischi e oneri: composizione

	Accantonamenti	Riattribuzioni di eccedenze	Altre	Totale al 31.12.2010	Totale al 31.12.2009
a) controversie legali e revocatorie fallimentari					(4)
b) oneri per il personale					(38)
c) altri	(40)			(40)	
Totale	(40)			(40)	(42)

Sezione 11 - Rettifiche / riprese di valore nette su attività materiali - Voce 170

Nella sezione è riportato il saldo fra le rettifiche di valore e le riprese di valore relative alle attività materiali detenute ad uso funzionale o a scopo di investimento.

11.1 Rettifiche di valore nette su attività materiali: composizione

Attività/Componente reddituale	Ammortamento (a)	Rettifiche di valore per deterioramento (b)	Riprese di valore (c)	Risultato netto (a + b - c)
A. Attività materiali				
A.1 Di proprietà	(341)			(341)
- Ad uso funzionale	(338)			(338)
- Per investimento	(3)			(3)
A.2 Acquisite in leasing finanziario				
- Ad uso funzionale				
- Per investimento				
Totale	(341)			(341)

La colonna "Ammortamento" evidenzia gli importi degli ammortamenti di competenza dell'esercizio.

Sezione 12 - Rettifiche / riprese di valore nette su attività immateriali - Voce 180

Nella Sezione è riportato il saldo fra le rettifiche di valore e le riprese di valore relative alle attività immateriali, diverse dall'avviamento.

Franco Alessi *Luigi...*

12.1 Rettifiche di valore nette su attività immateriali: composizione

Attività/Componente reddituale	Ammortamento (a)	Rettifiche di valore per deterioramento (b)	Riprese di valore (c)	Risultato netto (a + b - c)
A. Attività immateriali				
A.1 Di proprietà	(4)			(4)
- Generate internamente dall'azienda				
- Altre	(4)			(4)
A.2 Acquisite in leasing finanziario				
Totale	(4)			(4)

Le rettifiche di valore, interamente riferibili ad ammortamenti, riguardano attività immateriali con vita utile definita ed acquisite all'esterno.

Le attività immateriali sono descritte nella sezione 12 parte B dell'Attivo della Nota Integrativa.

Sezione 13 - Gli altri oneri e proventi di gestione - Voce 190

Nella Sezione sono illustrati i costi e i ricavi non imputabili alle altre voci, che concorrono alla determinazione della voce 270 "Utili (Perdita) dell'operatività corrente al netto delle imposte".

13.1 Altri oneri di gestione: composizione

	Totale 31.12.2010	Totale 31.12.2009
Insussistenze e sopravvenienze non riconducibili a voce propria	(8)	(4)
Interventi del Fondo di Garanzia dei Depositanti	(42)	(7)
Totale	(50)	(11)

13.2 Altri proventi di gestione: composizione

	Totale 31.12.2010	Totale 31.12.2009
Recupero imposta di bollo e altre imposte	571	533
Recuperi spese	49	48
Commissioni per altri rapporti passivi	15	69
Fitti attivi su immobili	61	61
Insussistenze e sopravvenienze non riconducibili a voce propria	9	44
Altri proventi di gestione	3	3
Totale	708	758

I recuperi di imposte sono riconducibili prevalentemente all'imposta di bollo sul conto corrente e sui depositi titoli per 432 mila euro ed all'imposta sostitutiva sui finanziamenti a medio/lungo termine per 139 mila euro.

Federico Albertini *Luca...*

Sezione 14 - Utili (Perdite) delle partecipazioni - Voce 210

Alla data di riferimento del bilancio, la Cassa non detiene partecipazioni in società controllate, controllate congiuntamente e sottoposte a influenza notevole.

Sezione 15 - Risultato netto della valutazione al fair value delle attività materiali e immateriali - Voce 220

La Cassa non detiene attività materiali e/o immateriali valutate al fair value.

Sezione 16 - Rettifiche di valore dell'avviamento - Voce 230

La Cassa non ha iscritto tra le sue attività alcuna voce a titolo di avviamento.

Sezione 17 - Utili (Perdite) da cessione di investimenti - Voce 240

17.1 Utili (perdite) da cessione di investimenti: composizione

Componente reddituale/Valori	Totale 31.12.2010	Totale 31.12.2009
A. Immobili		
- Utili da cessione		
- Perdite da cessione		
B. Altre attività		7
- Utili da cessione		7
- Perdite da cessione		
Risultato netto		7

Sezione 18 - Le imposte sul reddito dell'esercizio dell'operatività corrente - Voce 260

Nella presente voce figura l'onere fiscale – pari al saldo fra la fiscalità corrente e quella differita – relativo al reddito dell'esercizio.

18.1 Imposte sul reddito dell'esercizio dell'operatività corrente: composizione

Componenti reddituali/Valori	Totale 31.12.2010	Totale 31.12.2009
1. Imposte correnti (-)	(756)	(899)
2. Variazioni delle imposte correnti dei precedenti esercizi (+/-)	7	(4)
3. Riduzione delle imposte correnti dell'esercizio (+)		
4. Variazione delle imposte anticipate (+/-)	108	(62)
5. Variazione delle imposte differite (+/-)	9	494
6. Imposte di competenza dell'esercizio (-) (-1+/-2+3+/-4+/-5)	(632)	(471)

Le imposte correnti sono state rilevate in base alla legislazione fiscale vigente.

Ai fini IRES, le imposte correnti sono determinate tenendo conto delle disposizioni previste per le società cooperative a mutualità prevalente, introdotte dalla L. 311/2004.

F. Rossi *Luigi Perrotti*

Riepilogo delle imposte sul reddito di competenza dell'esercizio, per tipologia di imposta

Componenti reddituali/Valori	Totale 31.12.2010	Totale 31.12.2009
IRES	(301)	(131)
IRAP	(330)	(340)
Totale	(632)	(471)

18.2 Riconciliazione tra onere fiscale teorico e onere fiscale effettivo di bilancio

IRES	Imponibile	Imposta
Utile della operatività corrente al lordo delle imposte (voce 250 del conto economico)	1.917	
Onere fiscale teorico (27,50%)		(527)
Differenze temporanee tassabili in esercizi successivi		
Differenze temporanee deducibili in esercizi successivi	(21)	
Rigiro delle differenze temporanee da esercizi precedenti:		
- annullamento delle differenze temporanee deducibili	(62)	
- annullamento delle differenze temporanee tassabili		
Differenze che non si invertiranno negli esercizi successivi:		
- variazioni negative permanenti	(1.163)	
- variazioni positive permanenti	1.196	
Altre variazioni	(772)	
Imponibile fiscale	1.095	
Imposte correnti sul reddito imponibile		(301)
IRAP	Imponibile	Imposta
Utile della operatività corrente al lordo delle imposte (voce 250 del conto economico)	1.917	
Onere fiscale teorico (3,90%)		(75)
Voci non rilevanti nella determinazione dell'imponibile:		
- ricavi e proventi	(658)	
- costi e oneri	6.442	
Rigiro delle differenze temporanee da esercizi precedenti:		
- annullamento delle differenze temporanee deducibili	(11)	
- annullamento delle differenze temporanee tassabili		
Altre variazioni	(838)	
Imponibile fiscale - Valore della produzione netta	6.852	
Imposte sul reddito (aliquota ordinaria 3,90%)		(268)
Effetto di maggiorazioni / agevolazioni regionali di aliquota		(63)
Imposte correnti sul reddito imponibile		(331)
TOTALE IMPOSTE DI COMPETENZA (VOCE 260 DI CONTO ECONOMICO)		(632)

Franco Alvisi *Luca Perini*

Sezione 19 - Utile (Perdita) dei gruppi di attività in via di dismissione al netto delle imposte - Voce 280

Nel corso dell'esercizio, la Cassa non ha proceduto a cessioni di gruppi di attività.

Sezione 20 - Altre informazioni

Mutualità prevalente

Si attesta che sussistono e permangono le condizioni di mutualità prevalente. A tal fine, ai sensi del disposto dell'art. 2512 del Codice Civile e dell'art. 35 del D.Lgs. n. 385 del 1993 e delle correlate Istruzioni di Vigilanza, nel corso dell'esercizio la Cassa ha rispettato i requisiti previsti in tema di operatività prevalente con i Soci. In particolare, per quanto richiesto dall'art. 35 citato, e così come risultante dalle segnalazioni periodiche inviate all'Organo di Vigilanza, si documenta che le attività di rischio destinate ai Soci o ad attività a ponderazione zero sono state superiori al 50 % del totale delle stesse nel corso dell'anno; alla data di bilancio, a fronte di attività di rischio complessive per 403.953 mila euro, 252.645 mila euro, pari al 62,54% del totale, erano destinate ai soci o ad attività a ponderazione zero. Si attesta inoltre che lo Statuto della Cassa contiene le clausole richieste dall'art. 2514 Codice Civile e che tali clausole sono state rispettate nell'esercizio.

Sezione 21 - Utile per azione

La Cassa è una società cooperativa a mutualità prevalente. Si ritengono di conseguenza non significative dette informazioni, tenuto conto della natura della Società.

Faccini Alessi Luciano

PARTE D - REDDITIVITA' COMPLESSIVA

PROSPETTO ANALITICO DELLA REDDITIVITA' COMPLESSIVA

Voci	Importo Lordo	Imposte sul reddito	Importo Netto
10.Utile (Perdita) d'esercizio	X	X	1.285
Altre componenti reddituali			
20. Attività finanziarie disponibili per la vendita:	(2.034)	658	(1.376)
a) variazioni di fair value	(1.753)	567	
b) rigiro a conto economico	(238)	77	
- rettifiche da deterioramento			
- utili/perdite da realizzo	(238)	77	
c) altre variazioni	(43)	14	
30. Attività materiali			
40. Attività immateriali			
50. Copertura di investimenti esteri:			
a) variazioni di fair value			
b) rigiro a conto economico			
c) altre variazioni			
60. Copertura dei flussi finanziari:			
a) variazioni di fair value			
b) rigiro a conto economico			
c) altre variazioni			
70. Differenze di cambio:			
a) variazioni di valore			
b) rigiro a conto economico			
c) altre variazioni			
80. Attività non correnti in via di dismissione:			
a) variazioni di fair value			
b) rigiro a conto economico			
c) altre variazioni			
90. Utili (Perdite) attuariali su piani a benefici definiti			
100. Quota delle riserve da valutazione delle partecipazioni valutate a patrimonio netto:			
a) variazioni di fair value			
b) rigiro a conto economico			
- rettifiche da deterioramento			
- utili/perdite da realizzo			
c) altre variazioni			
110. Totale altre componenti reddituali	(2.034)	658	(1.376)
120. Redditività complessiva (Voce 10+110)			(91)

Federico Alessi *Luiano...*

PARTE E – INFORMAZIONI SUI RISCHI E SULLE RELATIVE POLITICHE DI COPERTURA

SEZIONE 1 – RISCHIO DI CREDITO

Informazioni di natura qualitativa

1. Aspetti generali

Gli obiettivi e le strategie dell'attività creditizia della Banca riflettono in primis le specificità normative ("mutualità" e "localismo") che l'ordinamento bancario riserva alle Banche di Credito Cooperativo e sono indirizzati:

- ad un'efficiente selezione delle singole controparti, attraverso una completa ed accurata analisi della capacità delle stesse di onorare gli impegni contrattualmente assunti, finalizzata a contenere il rischio di credito;
- alla diversificazione del rischio stesso, individuando nei crediti di importo limitato il naturale bacino operativo della Banca, nonché circoscrivendo la concentrazione delle esposizioni su gruppi di clienti connessi o su singoli rami di attività economica;
- al controllo andamentale delle singole posizioni effettuato sia con procedura informatica, sia con un'attività di monitoraggio sistematica sui rapporti che presentano delle irregolarità.

La politica commerciale che contraddistingue l'attività creditizia della Banca è, quindi, orientata al sostegno finanziario della propria economia locale e si caratterizza per un'elevata propensione ad intrattenere rapporti di natura fiduciaria e personale con tutte le componenti (famiglie, micro e piccole imprese, artigiani) del proprio territorio di riferimento, nonché per una particolare vocazione operativa a favore dei clienti-soci anche mediante scambi non prevalentemente di natura patrimoniale.

In tale contesto, i settori delle famiglie, delle micro e piccole imprese e degli artigiani rappresentano i segmenti di clientela tradizionalmente di elevato interesse per la Banca.

L'importante quota degli impieghi rappresentata dai mutui residenziali, offerti secondo diverse tipologie di prodotti, testimonia l'attenzione particolare della Banca nei confronti del comparto delle famiglie.

Il segmento delle micro e piccole imprese e quello degli artigiani rappresenta un altro settore di particolare importanza per la Banca. In tale ambito, le strategie della Banca sono volte a instaurare relazioni creditizie e di servizio di medio-lungo periodo attraverso l'offerta di prodotti e servizi mirati e rapporti personali e collaborativi con la stessa clientela.

Sotto il profilo merceologico, la concessione del credito nelle nostre aree storiche è prevalentemente indirizzata verso i rami di attività economica collegati al turismo. Nelle nuove aree di insediamento – Pieve di Cadore e Ponte nelle Alpi – si è potuto invece attuare una diversificazione geo-settoriale (secondo un preciso orientamento strategico) per la vocazione più tipicamente industriale e con un



mercato meno legato al turismo delle due zone.

Oltre all'attività creditizia tradizionale, la Banca è esposta ai rischi di posizione e di controparte con riferimento, rispettivamente, all'operatività in titoli ed in derivati OTC non speculativa.

L'operatività in titoli comporta una limitata esposizione della Banca al rischio di posizione in quanto gli investimenti in strumenti finanziari sono orientati verso emittenti (governi centrali, intermediari finanziari) di elevato standing creditizio.

L'esposizione al rischio di controparte dell'operatività in derivati OTC non speculativa è molto contenuta poiché assunta esclusivamente nei confronti dell'ICCREA Banca spa.

2. Politiche di gestione del rischio di credito

2.1 Aspetti organizzativi

Nel corso del quarto trimestre 2010 la Cassa ha studiato un diverso modello organizzativo complessivo che troverà attuazione a partire dal 2011. L'operatività del comparto Crediti è pertanto rimasta strutturata nell'anno secondo l'impostazione del 2009. I cambiamenti più significativi a riguardo della gestione del Credito che, ripetiamo, saranno operativi nel 2011 sono essenzialmente la creazione di un'Area Credito e la individuazione di una figura autonoma dalla funzione di Compliance per l'incarico di Risk Manager. L'Area Credito viene vista quale organismo centrale delegato al governo dell'intero processo del credito e per questo motivo le verrà attribuita anche la funzione di Controllo crediti-Contenzioso, dapprima in capo al Servizio Controlli e normativa. La ridefinizione della funzione di Risk Manager rafforzerà il presidio sull'attività di controllo della gestione dei rischi, attraverso una compiuta articolazione dei compiti propri della figura, secondo le tipiche attribuzioni declinate dalle istruzioni di Vigilanza (definizione, misura e controllo dei rischi). Nel 2010 si è cominciato a studiare le modalità di avvio della nuova impostazione, anche attraverso l'analisi delle potenzialità dei sistemi informativi. Di ciò daremo conto l'anno prossimo.

Nello svolgimento della sua attività la Banca è esposta al rischio che i crediti, a qualsiasi titolo vantati, non siano onorati dai terzi debitori alla scadenza e, pertanto, debbano essere registrate delle perdite dalla loro cancellazione, in tutto o in parte, in bilancio. Tale rischio è riscontrabile eminentemente nell'attività tradizionale di erogazione di crediti, garantiti o non garantiti, iscritti in bilancio, nonché in analoghe operazioni non iscritte in bilancio (ad esempio, crediti di firma).

Le potenziali cause di inadempienza risiedono in larga parte nella mancanza di disponibilità economica della controparte (mancanza di liquidità, insolvenza) e in misura marginale in ragioni indipendenti dalla condizione finanziaria della controparte (rischio operativo).

Le attività diverse da quella tradizionale di prestito espongono ulteriormente la Banca al rischio di credito. In questo caso il rischio di credito può, per esempio, derivare da:

- compravendite di titoli;



- sottoscrizione di contratti derivati OTC non speculativi.

Le controparti di tali transazioni potrebbero risultare inadempienti a causa di insolvenza, mancanza di liquidità, deficienza operativa, eventi politici ed economici o per altre ragioni.

Alla luce delle disposizioni previste nel Titolo IV, capitolo 11 delle Istruzioni di Vigilanza della Banca d'Italia in materia di controlli interni, nonché del rilievo attribuito all'efficienza ed efficacia del processo del credito e del relativo sistema dei controlli, la Banca si è dotata di una struttura organizzativa funzionale al raggiungimento degli obiettivi di gestione e controllo dei rischi creditizi indicati dalla citata normativa prudenziale.

In aggiunta ai controlli di linea, quali attività di primo livello, le funzioni di controllo di secondo livello si occupano del monitoraggio dell'andamento delle posizioni creditizie e della correttezza e adeguatezza dei processi amministrativi svolti dalle strutture deputate alla gestione dei crediti.

L'intero processo di gestione e controllo del credito è disciplinato da una Delibera Quadro che in particolare:

- definisce i criteri per la valutazione del merito creditizio;
- definisce le metodologie per il rinnovo degli affidamenti;
- definisce le metodologie di controllo andamentale e di misurazione del rischio di credito, nonché le tipologie di interventi da adottare in caso di rilevazione di anomalie.

E' inoltre disciplinato un sistema di deleghe e di poteri di firma in materia di erogazione del credito.

Lo sviluppo procedurale è incardinato sul Testo Unico Normativa Interna che disciplina il flusso delle attività nonché dei controlli di linea cui debbono attenersi le unità organizzative.

Le unità organizzative che sono coinvolte nel Processo del Credito sono:

- le Filiali, il cui responsabile è il Preposto anche per quanto riguarda la corretta gestione del credito, a cui è demandata l'istruttoria periferica delle posizioni da affidare, l'erogazione del credito per quanto riguarda i prodotti di base e il controllo andamentale dei rapporti;
- il Servizio Fidi che si occupa dell'istruttoria centralizzata delle posizioni, sottoponendo le pratiche all'attenzione del Consiglio di Amministrazione e degli altri organi deliberanti, dell'erogazione in genere degli affidamenti e delle segnalazioni in materia creditizia al sistema bancario;
- l'Ufficio Controllo Crediti e Contenzioso che si occupa della revisione annuale delle posizioni, del monitoraggio giornaliero e mensile dei crediti nonché della gestione delle posizioni insolventi in raccordo con i Legali esterni;
- il Comitato Crediti che ha una funzione di supporto a tutto il processo analizzando eventuali carenze e proponendo possibili soluzioni per rafforzare il governo dei rischi;
- il Servizio di Risk Management che svolge l'attività di controllo sulla gestione dei rischi, attraverso un'articolazione dei compiti derivanti dalle tre principali responsabilità declinate nelle citate Istruzioni di Vigilanza della Banca d'Italia (concorrere alla definizione delle metodologie di misurazione dei rischi; verificare il

rispetto dei limiti assegnati alle varie funzioni operative; controllare la coerenza dell'operatività delle singole aree produttive con gli obiettivi di rischio/rendimento assegnati).

La Delibera Quadro Credito è ancora in fase di revisione in quanto si intendono adottare alcune soluzioni organizzative proprie del modello proposto dalle Associazioni di categoria.

2.2 Sistemi di gestione, misurazione e controllo

I Vertici Aziendali hanno adottato in data 20 agosto 2002 la delibera Quadro del Processo del Credito, che è stata oggetto di successivi aggiornamenti per adeguare le politiche di gestione al mutato contesto operativo (nel 2011 sarà completamente rivista alla luce del nuovo modello organizzativo e dell'orientamento al miglior utilizzo della strumentazione informatica). Tale documento a cui fanno seguito le procedure del Testo Unico Normativa Interna corredate dai relativi Ordini di Servizio e dalle deleghe in materia di erogazione del credito, definisce le fasi e le attività del processo del credito, attribuendo chiaramente responsabilità, compiti e poteri alle unità organizzative aziendali ed identificandone i limiti operativi. La delibera Quadro Credito è stata debitamente resa nota a tutte le unità organizzative coinvolte ed è pubblicata nell'Intranet aziendale.

I controlli di linea sul credito sono chiaramente descritti, individuati ed assegnati all'interno delle procedure pubblicate nel T.U.N.I. che è reso disponibile a tutto il personale nell'Intranet aziendale. La funzione Risk Management, nell'ambito delle proprie attività, verifica periodicamente l'esecuzione dei controlli di linea.

Nel documento interno in cui sono definiti i processi aziendali, il credito viene così regolamentato:

B.100 FASE DEL CREDITO

L'obiettivo del processo è soddisfare il fabbisogno finanziario del cliente garantendo la qualità del servizio, la qualità del portafoglio crediti, il bilanciamento tra esigenze di sviluppo e il livello di rischio ed il conseguimento di un adeguato livello di efficienza operativa.


B. 110 SOTTOFASE CONCESSIONE

Tale fase si riferisce alle attività che vengono poste in essere dal momento in cui viene ricevuta una richiesta di affidamento a quando viene formalizzato ed erogato il finanziamento.

B. 111 SETTORE ISTRUTTORIA

Vi trovano definizione le attività di ricezione di una richiesta di nuovo affidamento, di valutazione della domanda di credito, di formulazione della proposta di delibera, e di approvazione/rifiuto da parte dell'Organo deliberante.

- B. 112 SETTORE EROGAZIONE



Vi trovano definizione le attività di formalizzazione dei contratti di finanziamento, di raccolta delle garanzie a supporto del credito e di erogazione degli importi concessi ai richiedenti credito.

- B. 120 SOTTOFASE REVISIONE

Vi trovano definizione le attività sviluppate per assicurare una corretta vigilanza sulle posizioni affidate e per la prevenzione dei fenomeni di deterioramento del credito.

- B. 121 SETTORE CONTROLLO ANDAMENTALE

E' la fase propria delle strutture periferiche volta a evidenziare con tempestività fenomeni di rischiosità, attraverso un monitoraggio continuo di tutte le posizioni, e che, anticipando il manifestarsi dei casi problematici, consenta un intervento diretto sulla clientela senza tralasciare le opportunità di sviluppo.

- B. 122 SETTORE MONITORAGGIO

E' la fase propria della struttura centrale dedicata al controllo del credito che attraverso le revisioni periodiche delle posizioni affidate evidenzia aspetti strutturali o andamentali che richiedono interventi a tutela delle ragioni di credito vantate dalla Banca.

Supporta le strutture periferiche nelle attività di riposizionamento in bonis dei crediti anomali.

- B. 130 SOTTOFASE CONTENZIOSO

Tale fase si riferisce al "passaggio a sofferenza" delle posizioni creditorie anomale ed alla successiva fase di gestione complessiva, con particolare riferimento all'attivazione, gestione e coordinamento dell'intervento dei legali esterni.

Le unità organizzative aziendali coinvolte nel processo del credito utilizzano strumenti informatici di supporto (PEF, SID2000, etc.) e le istruzioni funzionali messe a disposizione dalla Banca, osservando le regole e le prassi operative che ne regolano l'uso. Per una migliore diffusione della documentazione operativa e delle norme regolamentari, nel 2010 abbiamo organizzato nella nostra nuova Intranet aziendale una serie di informazioni articolate e fruibili, proprio per rendere efficiente la consultazione info-normativa. Al fine di garantire l'omogeneità di processo e la salvaguardia della certezza giuridica degli atti posti in essere è previsto l'utilizzo dell'apposita modulistica approvata dalla Banca, che deve essere completata in ogni parte richiesta. Sono stati definiti i principali criteri per la valutazione del merito creditizio.

Il Consiglio di Amministrazione in fase di pianificazione annuale fissa i criteri per l'assunzione del rischio di credito; tali criteri di rischio individuano le forme tecniche di affidamento concedibili, le categorie di prenditori da valutare con particolare attenzione, le garanzie da richiedere in relazione a forme tecniche e prenditori.



Sempre in un'ottica di un contenimento e controllo del rischio di credito, anche per l'anno 2010 il Consiglio di Amministrazione ha deliberato nel Bilancio di previsione di:

- puntualizzare sempre meglio l'attività di monitoraggio e di controllo andamentale delle posizioni di credito, soprattutto riguardo agli sconfinamenti, alle posizioni scadute, ai limiti operativi;
- gestire le deleghe operative attivate nel 2009, considerando ad esempio i limiti per gruppi connessi. In linea di massima si è reputato necessario monitorare la distribuzione degli impieghi per settore e ramo, soprattutto verso i distretti, con l'idea di permettere per quanto possibile una prudente diversificazione settoriale del credito. In ogni caso è stato ribadito che nel settore immobiliare e nell'edilizia bisogna finanziare solo progetti solidi, sostenibili, garantiti adeguatamente;
- stabilire che le fonti di rimborso (certe) per i finanziamenti a scadenza debbano essere 'dichiarate';
- tenere alta l'attenzione nella fase istruttoria di Filiale. Le imprese vanno pesate con una maggiore attenzione ai bilanci; per i privati occorre verificare il grado di indebitamento e della capacità restitutiva. Per attuare concretamente questa indicazione, è stata implementata all'interno della Pef una check list delle attività da compiere per sviluppare correttamente l'istruttoria (già studiata nel 2009 ma non ancora resa attiva). Fra le attività vi è anche quella di concentrare un'attenzione maggiore sul ruolo e sulla situazione economico-patrimoniale dei garanti, come suggerito dall'auditing federativo;
- rammentare come occorra prestare cura agli aspetti legali e giuridici della relazione, soprattutto nei rapporti con le società;
- rendere più incisive le disposizioni interne facendo in modo che i contenuti siano diffusi ai destinatari attraverso i consueti canali informativi interni ed, inoltre, che venga elaborato un ordine di servizio con le disposizioni di gestione delle attività soggette ai rischi creditizi ("regole di ingaggio").

Ci siamo poi dati regole più restrittive per la gestione del rischio connesso con l'Anticipo fatture e per la valutazione dei cespiti messi a garanzia (per tenere conto anche dell'effettiva vendibilità del bene). Abbiamo inoltre eliminato la funzione informatica che permetteva un sostanziale by pass autorizzativo in capo ai soggetti delegati.

Con cadenza trimestrale viene valutata la situazione del credito, producendo un report all'attenzione delle Direzione e del Consiglio di Amministrazione.

Periodicamente i Vertici Aziendali provvedono a rivedere le politiche di gestione del rischio e il sistema dei limiti e delle deleghe in relazione alle caratteristiche organizzative e operative, ai prodotti/servizi offerti alla clientela, ai canali distributivi utilizzati e ai cambiamenti del contesto di riferimento.

Le attività di controllo andamentale sono funzionali alla tempestiva rilevazione da parte delle unità periferiche dei fenomeni di rischiosità che possono verificarsi nel corso del rapporto di affidamento; la gestione prevede differenti metodologie di controllo con cadenza giornaliera, mensile e trimestrale oltre a particolari



disposizioni operative per la verifica delle posizioni di clientela che opera nei territori a spiccata vocazione turistica, ove la stagionalità crea flussi di cassa alterni. L'attività di monitoraggio viene svolta a livello centralizzato e prevede anche la revisione annuale delle posizioni affidate; la funzione Controllo Crediti a cui è assegnata questa fase del processo del credito è deputata alla individuazione ed alla segnalazione delle anomalie andamentali alla Direzione ed agli Organi di Vertice della Banca. A tale funzione compete il monitoraggio dell'andamento delle singole posizioni (e di quelle legate da connessioni giuridiche e/o economiche) del portafoglio crediti, al fine di cogliere tempestivamente gli eventuali sintomi di deterioramento nella situazione economico-finanziaria e proporre le soluzioni tecniche per la regolarizzazione oltrechè la classificazione delle posizioni di rischio. Gli Organi di Vertice definiscono gli specifici interventi da adottare per risolvere le problematiche emerse e deliberano in merito alle proposte di classificazione.

Indipendentemente dalle attività a carico delle citate unità organizzative, spetta a tutte le funzioni interne il compito di segnalare tempestivamente eventuali anomalie rilevate, riguardanti l'attività creditizia della Banca.

Oltre alle funzioni precedentemente citate rientrano nell'ambito del monitoraggio del credito le attività svolte dalla Funzione di Risk Management alla quale spetta il monitoraggio del portafoglio crediti della Banca (controllo sulla gestione dei rischi) anche sulla base della verifica del rispetto dei limiti fissati nelle politiche di rischio.

Tra gli strumenti utilizzati per il controllo del rischio di credito (tabulati e liste relative a sconfinamenti, rate insolute, insoluti di portafoglio, statistiche andamentali, ecc...) assume particolare rilevanza la gestione delle "Schede controllo crediti"; in fase di monitoraggio vengono rilevate le posizioni che evidenziano anomalie andamentali, anche prospettive, e prodotta una scheda della posizione, eventualmente congiunta con le posizioni connesse, in cui si riportano i problemi, si propongono soluzioni e si classifica direttamente la posizione a "Sotto Osservazione", limitando gli interventi dei poteri operativi delle filiali. Si innesca un processo di "passaggio" della scheda alla filiale che entro termini prestabiliti ritorna al Controllo Crediti per una nuova valutazione, alla Direzione e al Consiglio di Amministrazione che fissa gli interventi da adottare e delibera in merito alle proposte di classificazione (regolare, sotto osservazione, incaglio, sofferenza) come dianzi accennato.

Sono stati fissati inoltre criteri di acquisizione e gestione delle principali forme di garanzia utilizzate a protezione delle esposizioni creditizie.

In particolare:

- sono stati posti in uso standard contrattuali con riferimento alle principali forme di garanzia accettate;
- sono stati definiti gli utilizzi delle garanzie in relazione alle forme tecniche ed alla loro durata;
- sono stati fissati criteri per la raccolta di garanzie in relazione ai prenditori di credito;
- sono stati fissati i criteri per l'utilizzo degli strumenti di CRM utilizzati a fini prudenziali;

- sono stati affidati a strutture centralizzate i compiti di controllo sui profili di certezza giuridica;
- sono state divulgate disposizioni per le modalità di selezione e raccolta delle garanzie.

La Banca ha posto in essere presidi e procedure interne atti alla verifica dei requisiti ai fini dell'ammissibilità delle garanzie reali ipotecarie, delle garanzie reali finanziarie, delle garanzie personali.

Con specifico riferimento alle garanzie immobiliari, si è voluto che tutte le nuove posizioni fossero in linea con le disposizioni di Vigilanza ai fini della mitigazione del rischio di credito, e quindi:

- la non dipendenza del valore dell'immobile in misura rilevante dal merito di credito del debitore;
- la sussistenza di una perizia sul valore dell'immobile oggetto di garanzia da parte di un perito indipendente e ad un valore non superiore al valore di mercato;
- la presenza di un'assicurazione contro il rischio danni sul bene oggetto di garanzia;
- la messa in opera di un'adeguata sorveglianza sul valore dell'immobile;
- la condizione del loan-to-value;
- la destinazione d'uso dell'immobile;
- la indipendenza della capacità di rimborso del debitore dai flussi finanziari generati dall'immobile.

A seguito dell'entrata in vigore della nuova disciplina prudenziale (1° gennaio 2008), nonché degli approfondimenti e delle considerazioni sviluppate nell'ambito delle iniziative promosse dalla Categoria a cui la banca ha partecipato (acquisendo la documentazione via via prodotta in relazione all'evoluzione dei lavori), il Consiglio di amministrazione della Banca ha adottato le relative scelte metodologiche e operative aventi rilevanza strategica.

In particolare, il Consiglio di amministrazione della Banca ha - tra l'altro - deliberato di:

- adottare la metodologia standardizzata per il calcolo dei requisiti patrimoniali per il rischio di credito (I Pilastro);
- utilizzare, con riferimento al calcolo di cui al precedente alinea, le valutazioni del merito creditizio fornite dall'Agenzia Moody's Service Investors per la determinazione dei fattori di ponderazione delle esposizioni ricomprese nel portafoglio "Amministrazioni centrali e banche centrali", nonché - indirettamente - di quelle ricomprese nei portafogli "Intermediari vigilati", "Enti del settore pubblico" e "Enti territoriali".

Inoltre, con riferimento al processo interno di valutazione dell'adeguatezza patrimoniale (ICAAP) previsto dal II Pilastro della nuova regolamentazione prudenziale, il CdA della Banca ha impostato uno schema che definisce i principi guida, i ruoli e le responsabilità delle funzioni organizzative coinvolte nell'ICAAP, allo scopo di assicurare la regolare ed efficace esecuzione delle attività di valutazione del capitale complessivo relativamente alla sua adeguatezza, attuale e prospettica, in relazione ai rischi assunti e alle strategie aziendali. Il CdA della Banca

Franco Allevi

Giuseppe...

ha dato incarico alla Direzione generale di attuare il processo, curando che lo stesso sia rispondente agli indirizzi strategici e alle politiche in materia di gestione dei rischi definiti dal CdA stesso.

In particolare il CdA della Banca ha deliberato di utilizzare l'algoritmo semplificato cd. Granularity Adjustment (Cfr. allegato B, Titolo III, Capitolo 1 Circ. 263/06) per la quantificazione del capitale interno a fronte del rischio di concentrazione per singole controparti o gruppi di clienti connessi.

Inoltre, per quanto concerne le prove di stress, ha individuato le relative metodologie di conduzione - e dato incarico alla Direzione Generale della loro esecuzione - :

- sul rischio di credito attraverso la determinazione del capitale interno necessario a fronte del nuovo livello di rischio individuato ridefinendo il portafoglio bancario sulla base del rapporto tra l'ammontare delle esposizioni deteriorate e gli impieghi aziendali verificatosi nella peggiore congiuntura creditizia sperimentata dalla Banca nel corso degli ultimi sette anni;
- sul rischio di concentrazione per singole controparti o gruppi di clienti connessi maggiorando i valori del coefficiente di Herfindahl.

Il processo di valutazione dell'adeguatezza patrimoniale trae supporto dalle funzionalità offerte dal sistema informatico che sono state implementate anche a seguito delle nuove indicazioni fornite dall'organo di vigilanza in ordine alle modalità di calcolo e dall'integrazione del sistema di controllo di gestione con le elaborazioni in ambito ALM (Asset Liability Management).

Con riferimento all'operatività sui mercati mobiliari, sono attivi presso il Servizio Finanza e Risparmio della Banca momenti di valutazione e controllo sia in fase di acquisto degli strumenti finanziari, sia in momenti successivi nei quali periodicamente viene analizzata la composizione del portafoglio, identificato e determinato il livello di rischio specifico oppure di controparte, nonché verificato il rispetto dei limiti e delle deleghe assegnate.


2.3 Tecniche di mitigazione del rischio di credito

Conformemente agli obiettivi ed alle politiche creditizie definite dal CdA, le tecniche di mitigazione del rischio di credito utilizzate dalla Banca si sostanziano nell'acquisizione di differenti fattispecie di garanzie reali, finanziarie e non finanziarie, e personali.

Tali forme di garanzia sono, ovviamente, richieste in funzione dei risultati della valutazione del merito di credito della clientela e della tipologia di affidamento domandata dalla stessa.

Con riferimento all'attività sui mercati mobiliari, considerato che la composizione del portafoglio è orientata verso primari emittenti con elevato merito creditizio, non sono richieste al momento particolari forme di mitigazione del rischio di credito.

La principale concentrazione di garanzie reali (principalmente ipotecarie) è legata a finanziamenti a clientela retail (a medio e lungo termine). Tuttavia, allo stato



attuale, la Banca non valuta e gestisce il rischio di concentrazione con riferimento alle garanzie.

Al 31 dicembre 2010 nel Portafoglio di vigilanza le posizioni Garantite da ipoteca su immobili sono pari a 59 milioni (contro i 18 milioni registrati nel dicembre 2009, +228%), con un incremento che conferma l'obiettivo riportato in Note nel 2009 di incrementare negli anni tale valore intervenendo sulle modalità di acquisizione di gestione delle perizia immobiliari.

Garanzie reali

Per quanto concerne le forme di garanzia reale, la Banca accetta diversi strumenti a protezione del credito costituiti dalle seguenti categorie:

Garanzie ipotecarie

- ipoteca su beni immobili residenziali;
- ipoteca su immobili commerciali.

Garanzie finanziarie

- pegno di titoli di debito di propria emissione o emessi da soggetti sovrani;
- pegno di libretti di deposito a risparmio;
- pegno di Certificati di Deposito;
- pegno su polizze assicurative.

La Banca non ricorre a forme di protezione del rischio di credito e di controparte costituite da accordi di compensazione.

Tutte le tipologie di garanzia acquisibili dalla Banca sono inserite nel processo strutturato di gestione delle garanzie reali condividendone quindi tutte le fasi in cui è composto.

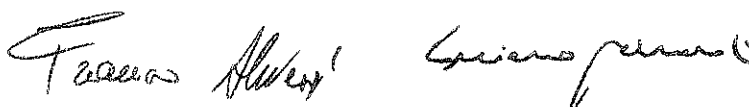
Con riferimento all'acquisizione, valutazione e gestione delle principali forme di garanzia reale, la Banca ha definito specifiche politiche e procedure, anche al fine di assicurare il soddisfacimento dei requisiti previsti dalla normativa per il loro riconoscimento ai fini prudenziali al momento della costituzione della protezione e per tutta la durata della stessa.

Le misure di controllo cui è soggetta la concessione del credito con acquisizione di garanzie reali sono differenziate per tipologia di garanzia.

Nell'ambito delle politiche di rischio aziendali, inoltre, viene ritenuto adeguato una maggiorazione del valore della garanzia reale ipotecaria pari al 100% e della garanzia reale finanziaria pari al 30% del fido concesso alla controparte.

Garanzie personali

Con riferimento alle garanzie personali, le principali tipologie di garanti sono rappresentate da imprenditori e partner societari correlati al debitore nonché, nel caso di finanziamenti concessi a favore di imprese individuali e/o persone fisiche (consumatori e non), anche da congiunti del debitore stesso. Meno frequentemente il rischio di insolvenza è coperto da garanzie personali fornite da altre società (generalmente società appartenenti allo stesso gruppo economico del debitore), oppure prestate da istituzioni finanziarie e compagnie assicurative.



Nel caso di finanziamenti a soggetti appartenenti a determinate categorie economiche (artigiani, commercianti, etc.) la Banca acquisisce specifiche garanzie (sussidiarie) prestate da parte dei consorzi fidi di appartenenza.

La Cassa non ha posto in essere operazioni su derivati creditizi.

Le suddette forme di garanzia, nella generalità dei casi, non consentono un'attenuazione del rischio di credito in quanto prestate da soggetti "non ammessi" ai fini della nuova normativa prudenziale.

Nel caso in cui una proposta di finanziamento preveda garanzie personali di terzi l'istruttoria si estende anche a questi ultimi.

In particolare, in relazione alla tipologia di fido garantito ed all'importo, si sottopone a verifica e analisi:

- la situazione patrimoniale e reddituale del garante, anche tramite la consultazione delle apposite banche dati;
- l'esposizione verso il sistema bancario;
- le informazioni presenti nel sistema informativo della banca;
- l'eventuale appartenenza ad un gruppo e la relativa esposizione complessiva.

Eventualmente, a discrezione dell'istruttore in relazione all'importo della garanzia, l'indagine sarà estesa alle centrali rischi.

Se il garante è rappresentato da una società, e comunque quando ritenuto necessario in considerazione del rischio e dell'importo del finanziamento, oltre al riscontro delle informazioni prodotte dalle rete nell'apposito modulo riservato al garante, si procede allo sviluppo del merito creditizio del soggetto garante, con le stesse modalità previste per il richiedente.

2.4 Attività finanziarie deteriorate

La Cassa è organizzata con strutture e procedure informatiche per la gestione, la classificazione e il controllo dei crediti.

Coerentemente con quanto dettato dai principi contabili IAS/IFRS, ad ogni data di bilancio viene verificata la presenza di elementi oggettivi di perdita di valore (impairment) su ogni strumento finanziario ovvero gruppo di strumenti finanziari.

Le posizioni che presentano un andamento anomalo sono classificate in differenti categorie di rischio. Sono classificate tra le sofferenze le esposizioni nei confronti di soggetti in stato di insolvenza o in situazioni sostanzialmente equiparabili; tra le partite incagliate le posizioni in una situazione di temporanea difficoltà che si prevede possa essere rimossa in un congruo periodo di tempo; come crediti ristrutturati le posizioni per le quali la banca acconsente, a causa del deterioramento delle condizioni economico-finanziarie del debitore, ad una modifica delle condizioni contrattuali originarie. In seguito alla modifica delle disposizioni di vigilanza prudenziale, sono state incluse tra le esposizioni deteriorate anche le posizioni scadute e/o sconfinanti da oltre 90/180 giorni (past due). Questa modifica ha comportato l'introduzione di una nuova categoria contabile nella quale vengono classificate le posizioni con tali caratteristiche e l'inclusione dello sconfinamento continuativo tra gli elementi da considerare ai fini del monitoraggio

F. Cassa *Luca Perini*

e della rilevazione dei crediti problematici per favorire la sistemazione dell'anomalia anteriormente al raggiungimento dei giorni di sconfinamento previsti per la classificazione del nuovo stato.

La gestione complessiva dei crediti deteriorati, non classificati a "sofferenza", si estrinseca principalmente nel:

- monitoraggio delle citate posizioni da parte delle filiali alle quali competono i controlli di primo livello;
- proposta di gestione della posizione con individuazione degli interventi volti a ripristinare la regolarità andamentale o il rientro delle esposizioni da parte della filiale all'Ufficio Controllo Crediti;
- analisi della posizione da parte dell'Ufficio Controllo Crediti con conferma o meno delle proposte avanzate dalla filiale e successiva definizione degli interventi da adottare da parte del Consiglio di Amministrazione;
- determinare le previsioni di perdite sulle posizioni;
- proporre agli organi superiori competenti il passaggio a "sofferenza" di quelle posizioni che a causa di sopraggiunte difficoltà non lasciano prevedere alcuna possibilità di normalizzazione.

La metodologia di valutazione delle posizioni segue un approccio analitico commisurato all'intensità degli approfondimenti ed alle risultanze che emergono dal continuo processo di monitoraggio.

La attività di recupero relative alle posizioni classificate a sofferenza sono gestite esclusivamente dall'Ufficio Contenzioso.

Anche in questo caso la metodologia di valutazione delle posizioni segue un approccio analitico.

Federico Aliverti *Luigi Perini*

Informazioni di natura quantitativa

A. QUALITA' DEL CREDITO

A.1 ESPOSIZIONI CREDITIZIE DETERIORATE E IN BONIS: CONSISTENZE, RETTIFICHE DI VALORE, DINAMICA, DISTRIBUZIONE ECONOMICA E TERRITORIALE

A.1.1 Distribuzione delle esposizioni creditizie per portafogli di appartenenza e per qualità creditizia (valori di bilancio)

Portafogli/qualità	Sofferenze	Incagli	Esposizioni ristrutturata	Esposizioni scadute	Altre attività	Totale
1. Attività finanziarie detenute per la negoziazione					164	164
2. Attività finanziarie disponibili per la vendita					67.300	67.300
3. Attività finanziarie detenute sino alla scadenza						
4. Crediti verso banche					14.425	14.425
5. Crediti verso clientela	2.076	6.658		362	258.682	267.778
6. Attività finanziarie valutate al fair value						
7. Attività finanziarie in corso di dismissione						
8. Derivati di copertura					92	92
Totale al 31.12.2010	2.076	6.658		362	340.663	349.759
Totale al 31.12.2009	1.212	6.367		345	331.092	339.016

Federico Alessi

Luca Perini

A.1.2 Distribuzione delle esposizioni creditizie per portafogli di appartenenza e per qualità creditizia (valori lordi e netti)

Portafogli/qualità	Attività deteriorate			In bonis			Totale (esposizione e netta)
	Esposizione lorda	Rettifiche specifiche	Esposizione netta	Esposizione lorda	Rettifiche di portafoglio	Esposizione netta	
1. Attività finanziarie detenute per la negoziazione				X	X	164	164
2. Attività finanziarie disponibili per la vendita				67.300		67.300	67.300
3. Attività finanziarie detenute sino alla scadenza							
4. Crediti verso banche				14.425		14.425	14.425
5. Crediti verso clientela	11.560	2.464	9.096	259.075	393	258.6823	267.778
6. Attività finanziarie valutate al fair value				X	X		
7. Attività finanziarie in corso di dismissione							
8. Derivati di copertura				X	X	92	92
Totale al 31.12.2010	11.560	2.464	9.096	340.800	393	340.663	349.759
Totale al 31.12.2009	10.007	2.083	7.924	331.165	238	331.092	339.016

A.1.2.1. Dettaglio del portafoglio crediti verso la clientela delle esposizioni in bonis oggetto di rinegoziazione nell'ambito di accordi collettivi e delle altre esposizioni

Tipologie esposizioni \ valori	A. esposizioni in bonis oggetto di rinegoziazione nell'ambito di accordi collettivi (1)					B. Altre esposizioni in bonis		totale crediti verso la clientela in bonis
	Esposizioni non scadute	Esposizioni scadute				Esposizioni non scadute	Esposizioni scadute sino a 90/180 giorni (2)	
		sino a 3 mesi	da oltre 3 mesi a 6 mesi	da oltre 6 mesi a 1 anno	oltre 1 anno			
Esposizioni lorde	595					241.922	16.558	259.075
Rettifiche di portafoglio	1					367	25	393
Esposizioni nette	594					241.555	16.533	258.682

Non vengono illustrate le esposizioni creditizie degli altri portafogli, diversi dai crediti verso clientela, in quanto non oggetto di rinegoziazione.

(1) solo accordi collettivi o previsioni legislative che prevedono la sospensione delle rate (quota capitale e/o quota interessi) (specificare il tipo di accordo) ad esempio: accordo quadro ABI-MEF stipulato ai sensi dell'art.12 della legge n. 2/2009 - Fondo Solidarietà (di conversione del D.L. N. 185/2008) - tutte le BCC avviso comune per la sospensione dei debiti delle piccole e medie imprese (tutte le BCC) accordo per la sospensione del rimborso dei mutui stipulato fra ABI e associazione dei consumatori stipulato il 18/12/2009 nell'ambito del "Piano famiglia" (solo BCC che hanno aderito)

(2) nelle "altre esposizioni in bonis" - esposizioni scadute sino a 90/180 giorni - sono di norma ricompresi i crediti il cui scaduto rientra nei 90 giorni, salvo alcune eccezioni che godono della deroga prevista nella circolare n. 263 della Banca d'Italia, valida fino al 31 dicembre 2011, che amplia tale termine sino a 180 giorni.

Federico Alessi *Luigi Perone*

A.1.3 Esposizioni creditizie per cassa e fuori bilancio verso banche: valori lordi e netti

Tipologie esposizioni/valori	Esposizione lorda	Rettifiche di valore specifiche	Rettifiche di valore di portafoglio	Esposizione netta
A. ESPOSIZIONI PER CASSA				
a) Sofferenze			X	
b) Incagli			X	
c) Esposizioni ristrutturate			X	
d) Esposizioni scadute			X	
e) Altre attività	29.679	X		29.679
TOTALE A	29.679			29.679
B. ESPOSIZIONI FUORI BILANCIO				
a) Deteriorate			X	
b) Altre	1.960	X		1.960
TOTALE B	1.960			1.960
TOTALE A + B	31.639			31.639

A.1.4 Esposizioni creditizie per cassa verso banche: dinamica delle esposizioni deteriorate lorde

Non si detengono esposizioni deteriorate verso banche.

A.1.5 Esposizioni creditizie per cassa verso banche: dinamica delle rettifiche di valore complessive

Non si detengono esposizioni deteriorate verso banche. Non sono state effettuate pertanto rettifiche di valore.

A.1.6 Esposizioni creditizie per cassa e fuori bilancio verso clientela: valori lordi e netti

Tipologie esposizioni/valori	Esposizione lorda	Rettifiche di valore specifiche	Rettifiche di valore di portafoglio	Esposizione netta
A. ESPOSIZIONI PER CASSA				
a) Sofferenze	3.807	1.731	X	2.076
b) Incagli	7.326	668	X	6.658
c) Esposizioni ristrutturate			X	
d) Esposizioni scadute	427	65	X	362
e) Altre attività	311.121	X	393	310.728
TOTALE A	322.681	2.464	393	319.824
B. ESPOSIZIONI FUORI BILANCIO				
a) Deteriorate	36		X	36
b) Altre	32.924	X		32.924
TOTALE B	32.960			32.960

Franco Alessi *Giuseppe Perini*

A.1.7 Esposizioni creditizie per cassa verso clientela: dinamica delle esposizioni deteriorate lorde

Causali/Categorie	Sofferenze	Incagli	Esposizioni ristrutturate	Esposizioni scadute
A. Esposizione lorda iniziale - di cui: esposizioni cedute non cancellate	2.351	7.204		452
B. Variazioni in aumento	2.331	4.231		921
B.1 ingressi da esposizioni creditizie in bonis	83	4.099		851
B.2 trasferimenti da altre categorie di esposizioni deteriorate	2.178	67		
B.3 altre variazioni in aumento	70	65		70
C. Variazioni in diminuzione	875	4.110		946
C.1 uscite verso esposizioni creditizie in bonis		630		520
C.2 cancellazioni	703	5		
C.3 incassi	172	1.297		359
C.4 realizzati per cessioni				
C.5 trasferimenti ad altre categorie di esposizioni deteriorate		2.178		67
C.6 altre variazioni in diminuzione				
D. Esposizione lorda finale - di cui: esposizioni cedute non cancellate	3.807	7.325		427

A.1.8 Esposizioni creditizie per cassa verso clientela: dinamica delle rettifiche di valore complessive

Causali/Categorie	Sofferenze	Incagli	Esposizioni ristrutturate	Esposizioni scadute
A. Rettifiche complessive iniziali - di cui: esposizioni cedute non cancellate	1.139	837		107
B. Variazioni in aumento	1.558	932		65
B.1 rettifiche di valore	764	929		65
B.2 trasferimenti da altre categorie di esposizioni deteriorate	794	3		
B.3 altre variazioni in aumento				
C. Variazioni in diminuzione	966	1.101		107
C.1 riprese di valore da valutazione	258	9		1
C.2 riprese di valore da incasso	7	298		103
C.3 cancellazioni	701			
C.4 trasferimenti ad altre categorie di esposizioni deteriorate		794		3
C.5 altre variazioni in diminuzione				
D. Rettifiche complessive finali - di cui: esposizioni cedute non cancellate	1.731	668		65

Federico Alessi

Luigi Perone

B. DISTRIBUZIONE E CONCENTRAZIONE DELLE ESPOSIZIONI CREDITIZIE

B.1 Distribuzione settoriale delle esposizioni creditizie per cassa e "fuori bilancio" verso clientela (valore di bilancio)

Esposizioni/Controparti	Governi			Altri enti pubblici			Società finanziarie			Società di assicurazione			Imprese non finanziarie			Altri soggetti			
	Esposiz. netta	Rettifiche val. specif.	Rettifiche val. di portaf.	Esposiz. netta	Rettifiche val. specif.	Rettifiche val. di portaf.	Esposiz. netta	Rettifiche val. specif.	Rettifiche val. di portaf.	Esposiz. netta	Rettifiche val. specif.	Rettifiche val. di portaf.	Esposiz. netta	Rettifiche val. specif.	Rettifiche val. di portaf.	Esposiz. netta	Rettifiche val. specif.	Rettifiche val. di portaf.	
A. Esposizioni per cassa																			
A.1 Sofferenze			X			X						X				433	400	X	
A.2 Incagli			X			X						X				968	151	X	
A.3 Esposizioni ristrutturare			X			X						X						X	
A.4 Esposizioni scadute			X			X						X				24	3	X	
A.5 Altre esposizioni	51.930	X			4	X		10.752	X						162.556	X		260	83.374
Totale A	51.930			4			10.752					2.112		170.227	1.911	260	553		133
B. Esposizioni "fuori bilancio"																			
B.1 Sofferenze			X			X						X						X	
B.2 Incagli			X			X						X			6			X	30
B.3 Altre attività deteriorate			X			X						X						X	
B.4 Altre esposizioni		X			6	X		87	X					21.319	X				11.512
Totale B				6			87							21.325		11.542			
Totale (A+B) al 31.12.2010	51.930			10			10.839					2.112		191.552	1.911	260	553		133
Totale (A+B) al 31.12.2009	56.258						17.215					2.047		190.481	1.525	158	558		80

Faccaro Alberto
Caricatore personale

B.2 Distribuzione territoriale delle esposizioni creditizie per cassa e "fuori bilancio" verso clientela (valore di bilancio)

Esposizioni/Aree geografiche	Italia		Altri Paesi europei		America		Asia		Resto del mondo	
	Esposiz. netta	Rettifiche valore compless.	Esposiz. netta	Rettifiche valore compless.	Esposiz. netta	Rettifiche valore compless.	Esposiz. netta	Rettifiche valore compless.	Esposiz. netta	Rettifiche valore compless.
A. Esposizioni per cassa										
A.1 Sofferenze	2.076	1.731								
A.2 Incagli	6.646	623	12	45						
A.3 Esposizioni ristrutturare										
A.4 Esposizioni scadute	362	65								
A.5 Altre esposizioni	310.063	393	549		116					
Totale A	319.147	2.812	561	45	116					
B. Esposizioni "fuori bilancio"										
B.1 Sofferenze										
B.2 Incagli	36									
B.3 Altre attività deteriorate										
B.4 Altre esposizioni	32.724		169		31					
Totale B	32.760		169		31					
Totale (A+B) al 31.12.2010	351.907	2.812	730	45	147					
Totale (A+B) al 31.12.2009	353.825	2.303	896	18	156					

Franco Allevi Gianpiero

B.3 Distribuzione territoriale delle esposizioni creditizie per cassa e "fuori bilancio" verso banche (valore di bilancio)

Esposizioni/Aree geografiche	Italia		Altri Paesi europei		America		Asia		Resto del mondo	
	Esposiz. netta	Rettifiche valore compless.	Esposiz. netta	Rettifiche valore compless.	Esposiz. netta	Rettifiche valore compless.	Esposiz. netta	Rettifiche valore compless.	Esposiz. netta	Rettifiche valore compless.
A. Esposizioni per cassa										
A.1 Sofferenze										
A.2 Incagli										
A.3 Esposizioni ristrutturare										
A.4 Esposizioni scadute										
A.5 Altre esposizioni	27.497		2.113		69					
Totale A	27.497		2.113		69					
B. Esposizioni "fuori bilancio"										
B.1 Sofferenze										
B.2 Incagli										
B.3 Altre attività deteriorate										
B.4 Altre esposizioni	1.960									
Totale B	1.960									
Totale (A+B) al 31.12.2010	29.457		2.113		69					
Totale (A+B) al 31.12.2009	24.546		1.117		43					

B.4 Grandi rischi

	-
a) Ammontare - Valore di Bilancio	122.921
b) Ammontare - Valore Ponderato	36.113
c) Numero	7

Con il 6° aggiornamento della Circolare n. 263 della Banca d'Italia "Nuove disposizioni di vigilanza prudenziale per le banche", è stata rivista la disciplina prudenziale in materia di concentrazione dei rischi. In particolare i grandi rischi sono ora determinati facendo riferimento al valore di bilancio delle esposizioni, anzichè a quello ponderato. La tabella di cui sopra tiene conto delle novità introdotte.

Federico Alessi *Luigi Perrotti*

Il differenziale di valore tra il rigo a) di bilancio ed il rigo b) ponderato, è da imputare anche alla presenza di esposizioni con ponderazione per il rischio di controparte pari allo zero per cento.

C. OPERAZIONI DI CARTOLARIZZAZIONE E DI CESSIONE DELLE ATTIVITÀ

C.1 Operazioni di cartolarizzazione

Informazioni di natura qualitativa

La presente sezione non viene compilata non avendo, la Cassa, posto in essere operazioni di cartolarizzazione in proprio.

Alla data non sono presenti nemmeno operazioni di cartolarizzazioni di terzi; i titoli detenuti in portafoglio relativi ad operazioni di cartolarizzazione di terzi sono stati rimborsati durante l'esercizio 2010.

C.1.4 Esposizioni derivanti da operazioni di cartolarizzazione ripartite per portafoglio e per tipologia

Esposizione/portafoglio	Attività finanziarie detenute per negoziazione	Attività finanziarie fair value option	Attività finanziarie disponibili per la vendita	Attività finanziarie detenute sino alla scadenza	Crediti	Totale 31.12.2010	Totale 31.12.2009
1. Esposizioni per cassa							
- senior							
- mezzanine							
- junior							1.575
2. Esposizioni fuori bilancio							
- senior							
- mezzanine							
- junior							

Franco Allevi

Giuseppe...

C.2 Operazioni di cessione
C.2.1 Attività finanziarie cedute non cancellate

Forme tecniche/Portafoglio	Attività finanziarie detenute per la negoziazione			Attività finanziarie valutate al fair value			Attività finanziarie disponibili per la vendita			Attività finanziarie detenute sino alla scadenza			Crediti verso banche			Crediti verso clientela			Totale	
	A	B	C	A	B	C	A	B	C	A	B	C	A	B	C	A	B	C	2010	2009
A. Attività per cassa																				
1. Titoli di debito							24.741												24.741	18.235
2. Titoli di capitale													X	X				X		
3. O.I.C.R.													X	X				X		
4. Finanziamenti																				
B. Strumenti derivati				X				X			X					X	X	X		
Totale al 31.12.2010										24.741									24.741	
di cui deteriorate																				
Totale al 31.12.2009										18.235										18.235
di cui deteriorate																				0

Legenda:

- A = attività finanziarie cedute rilevate per intero (valore di bilancio)
- B = attività finanziarie cedute rilevate parzialmente (valore di bilancio)
- C = attività finanziarie cedute rilevate parzialmente (intero valore)

Trattasi di operazioni di pronti contro termine passivi.

Franco Allevi *Giuseppe...*

C.2.2 Passività finanziarie a fronte di attività finanziarie cedute non cancellate

Passività/Portafoglio attività	Attività finanziarie detenute per la negoziazione	Attività finanziarie valutate al fair value	Attività finanziarie disponibili per la vendita	Attività finanziarie detenute sino alla scadenza	Crediti verso banche	Crediti verso clientela	Totale
1. Debiti verso clientela			10.254				10.254
a) a fronte di attività rilevate per intero			10.254				10.254
b) a fronte di attività rilevate parzialmente							
2. Debiti verso banche			14.685				14.685
a) a fronte di attività rilevate per intero			14.685				14.685
b) a fronte di attività rilevate parzialmente							
Totale al 31.12.2010			24.939				24.939
Totale al 31.12.2009			18.259				18.259

C.3 Operazioni di Covered Bond

La Cassa non ha in essere operazioni di Covered Bond.

D. MODELLI PER LA MISURAZIONE DEL RISCHIO DI CREDITO

Non vengono utilizzati modelli interni per la misurazione del rischio di credito, al fine di determinare le perdite attese e le perdite effettive.

Franco Alessi *Giuseppe...*

SEZIONE 2 – RISCHI DI MERCATO

Nella presente sezione, le informazioni quali-quantitative sono riportate con riferimento al “portafoglio di negoziazione” e al “portafoglio bancario” come definiti nella disciplina relativa alle segnalazioni di vigilanza.

Nello specifico, il portafoglio di negoziazione comprende gli strumenti finanziari soggetti ai requisiti patrimoniali per i rischi di mercato. Da esso sono quindi escluse eventuali operazioni allocate in bilancio nel portafoglio di negoziazione quali, ad esempio, i derivati a copertura gestionale di strumenti del portafoglio bancario o i derivati scorporati da attività e passività al costo ammortizzato.

Il portafoglio bancario, pertanto, viene definito in modo residuale come il complesso delle posizioni diverse da quelle ricomprese nel portafoglio di negoziazione.

2.1 Rischio di tasso di interesse e rischio di prezzo – Portafoglio di Negoziazione di Vigilanza

Informazioni di natura qualitativa

A. Aspetti generali.

In linea teorica la strategia sottostante alla negoziazione in proprio risponde sia ad una esigenza di tesoreria che all’obiettivo di massimizzare il profilo di rischio/rendimento degli investimenti di portafoglio in termini di rischio di tasso, rischio di credito della controparte e rischio di prezzo. In particolare, gli strumenti finanziari obbligazionari detenuti ai fini del “trading” sono quelli che la Banca ha intenzionalmente destinato ad una successiva cessione sul mercato a breve termine al fine di beneficiare delle differenze tra i prezzi di acquisto e i prezzi di vendita, anche attraverso una diversificazione degli investimenti. Gli strumenti finanziari utilizzati non determinano l’assunzione di posizioni speculative in strumenti derivati come previsto dalla normativa di vigilanza e dello Statuto.



Con il nuovo Regolamento del Processo Finanza, deliberato dal Consiglio di Amministrazione il 1 giugno 2010, è stato stabilito quanto segue: “Non viene fissata alcuna operatività sul Portafoglio di Negoziazione di Vigilanza, la cui composizione riguarda solamente titoli classificati nella categoria HFT. Una eventuale operatività necessita di apposita delibera di Consiglio ben circostanziata.”

Nel corso dell’anno non risulta pertanto alcuna posizione classificata nel portafoglio di negoziazione, ad esclusione dei derivati di copertura.

B. Processi di gestione e metodi di misurazione del rischio di tasso di interesse e del rischio di prezzo.

Rischio di tasso di interesse – Portafoglio di negoziazione di vigilanza

Non si registrano posizioni nel portafoglio in oggetto.

Rischio di prezzo – Portafoglio di negoziazione di vigilanza

Non si registrano posizioni nel portafoglio in oggetto.

Informazioni di natura quantitativa

1. Portafoglio di negoziazione di vigilanza: distribuzione per durata residua (data di riprezzamento) delle attività e delle passività finanziarie per cassa e derivati finanziari (242 EURO)

Tipologia/Durata residua	a vista	fino a 3 mesi	da oltre 3 mesi fino a 6 mesi	da oltre 6 mesi fino a 1 anno	da oltre 1 anno fino a 5 anni	da oltre 5 anni fino a 10 anni	oltre 10 anni	durata indeterminata
1. Attività per cassa								
1.1 Titoli di debito								
- con opzione di rimborso anticipato								
- altri								
1.2 Altre attività								
2. Passività per cassa								
2.1 P.C.T. passivi								
2.2 Altre passività								
3. Derivati finanziari		380						
3.1 Con titolo sottostante								
- Opzioni								
+ posizioni lunghe								
+ posizioni corte								
- Altri derivati								
+ posizioni lunghe								
+ posizioni corte								
3.2 Senza titolo sottostante		380						
- Opzioni								
+ posizioni lunghe								
+ posizioni corte								
- Altri derivati		380						
+ posizioni lunghe		191						
+ posizioni corte		188						

Federico Alessi *Luca Pavesi*

1. Portafoglio di negoziazione di vigilanza: distribuzione per durata residua (data di riprezzamento) delle attività e delle passività finanziarie per cassa e derivati finanziari (001 DOLLARO USA)

Tipologia/Durata residua	a vista	fino a 3 mesi	da oltre 3 mesi fino a 6 mesi	da oltre 6 mesi fino a 1 anno	da oltre 1 anno fino a 5 anni	da oltre 5 anni fino a 10 anni	oltre 10 anni	durata indeterminata
1. Attività per cassa								
1.1 Titoli di debito - con opzione di rimborso anticipato - altri								
1.2 Altre attività								
2. Passività per cassa								
2.1 P.C.T. passivi								
2.2 Altre passività								
3. Derivati finanziari		377						
3.1 Con titolo sottostante								
- Opzioni								
+ posizioni lunghe								
+ posizioni corte								
- Altri derivati								
+ posizioni lunghe								
+ posizioni corte								
3.2 Senza titolo sottostante		377						
- Opzioni								
+ posizioni lunghe								
+ posizioni corte								
- Altri derivati		377						
+ posizioni lunghe		187						
+ posizioni corte		190						

Alla data di bilancio la Cassa detiene nel portafoglio di negoziazione di vigilanza solo strumenti derivati.

Non si riporta pertanto l'effetto di variazione dei tassi di interesse sul margine di intermediazione, sul risultato di esercizio e sul patrimonio netto.

2. Portafoglio di negoziazione di vigilanza: distribuzione delle esposizioni in titoli di capitale e indici azionari per i principali Paesi del mercato di quotazione

La Banca non detiene in portafoglio esposizioni della specie.

Si omette pertanto la relativa tabella.

Federico Alessi *Giuseppe...*

3. Portafoglio di negoziazione di vigilanza: modelli interni e altre metodologie di 'analisi della sensitività'

Come evidenziato al punto 2.1. sezioni A e B, la Cassa non detiene strumenti finanziari attivi e passivi, rientranti nel portafoglio di negoziazione di vigilanza.

La tabella non viene pertanto compilata.

2.2 Rischio di tasso di interesse e rischio di prezzo – Portafoglio Bancario

Informazioni di natura qualitativa

Il portafoglio bancario è costituito da tutti gli strumenti finanziari attivi e passivi non compresi nel portafoglio di negoziazione di cui alla sezione 2.1.

A - Aspetti generali, processi di gestione e metodi di misurazione del rischio di tasso di interesse e del rischio di prezzo.

Rischio di tasso di interesse – Portafoglio Bancario

Principali fonti del rischio di tasso di interesse

Il portafoglio bancario è costituito prevalentemente da crediti e dalle varie forme di raccolta dalla clientela.

Le principali fonti di rischio di tasso di interesse sono costituite dalle poste a tasso fisso, per quanto riguarda il rischio da "fair value", mentre sono da individuarsi nelle poste a tasso variabile relativamente al rischio da "flussi finanziari".

Una considerazione a parte va dedicata alle poste a vista che risultano avere comportamenti asimmetrici a seconda che si considerino le voci del passivo o quelle dell'attivo: mentre le prime sono molto vischiose e quindi, di fatto, afferenti al rischio da "fair value", le seconde si adeguano velocemente ai mutamenti del mercato, per cui possono essere ricondotte al rischio da "flussi finanziari".


Processi interni di gestione e metodi di misurazione del rischio di tasso

La Banca ha posto in essere opportune misure di attenuazione e controllo finalizzate a evitare la possibilità che vengano assunte posizioni eccedenti un determinato livello di rischio obiettivo.

Tali misure di attenuazione e controllo trovano codificazione nell'ambito delle normative aziendali volte a disegnare processi di monitoraggio fondati su limiti di posizione e sistemi di soglie di attenzione in termini di capitale interno al superamento delle quali scatta l'attivazione di opportune azioni correttive.

Come detto, il 1° giugno 2010 il Consiglio ha deliberato il nuovo Regolamento del Processo Finanza e il relativo schema dei limiti ai quali si deve attenere il Servizio Finanza e Risparmio nella gestione dei portafogli di investimento e il Risk Manager per le attività di supervisione e controllo.

Il significato del documento è quello di rappresentare uno schema che disciplina i principi guida, i ruoli e le responsabilità delle funzioni organizzative coinvolte nel Processo Finanza, a sua volta collocato nella più ampia area di Mercato. Il suo



principale obiettivo consiste nell'assicurare la regolare e ordinata esecuzione dell'attività sui mercati finanziari, nell'ambito del profilo rischio/rendimento delineato dal Consiglio di Amministrazione ovvero dichiarato dalla clientela, al fine di produrre benefici duraturi.

Nello schema dei limiti sono stabilite precise indicazioni quantitative da rispettare (anche di early warning) rispetto ad una puntuale identificazione delle diverse fonti di rischio e dei corrispondenti metodi di misurazione. I rischi considerati – riferiti al dettaglio di tutto l'universo investibile – sono definiti in: controparte, regolamento, concentrazione, tasso, posizione, liquidabilità, cambio, operatività con soci, operatività fuori zona, operatività in p.c.t..

Il rischio tasso di interesse insito nel portafoglio bancario è monitorato dalla Banca su base trimestrale anche attraverso una metodologia di misurazione e quantificazione del corrispondente capitale interno, fissata dal Consiglio di Amministrazione, che prevede l'utilizzazione dell'algoritmo semplificato descritto nell'Allegato C, Titolo III, Cap.1 della Circolare n. 263/06 della Banca d'Italia.

Tale criterio quantifica il suddetto rischio in termini di variazione del valore economico del portafoglio bancario a fronte di uno shock di tasso pari a 200 punti base attraverso una metodologia basata sull'analisi delle scadenze che consiste nella distribuzione delle posizioni (attività, passività, derivati, ecc...) in fasce temporali secondo la vita residua del loro tempo di rinegoziazione del tasso di interesse, come previsto dalla normativa di vigilanza. Le diverse posizioni ricadenti in ciascuna fascia temporale sono ponderate con pesi che approssimano la duration finanziaria delle posizioni stesse. All'interno di ogni fascia le posizioni attive sono compensate con quelle passive, ottenendo in tale modo una posizione netta.


L'indice di rischio determinato dalla Banca è pertanto espresso come rapporto fra la sommatoria di tali posizioni nette e il patrimonio di vigilanza. Quando l'indice di rischio si avvicina a valori significativi, la Banca pone in essere idonee azioni correttive per riportarlo ad un livello fisiologico. Le disposizioni della normativa ICAAP che disciplina il processo di auto-valutazione dell'adeguatezza patrimoniale definisce una soglia di attenzione del cennato indicatore di rischio ad un valore pari al 20%.

La Cassa effettua, inoltre, prove di stress su tale tipologia di rischio utilizzando la suddetta metodologia e considerando un incremento dello shock di tasso ipotizzato nella matrice di ponderazione (ad esempio 100 bp).

Accanto all'attività di monitoraggio del rischio tasso mediante la metodologia sopra esposta, la Cassa da tempo effettua l'attività di gestione operativa delle posizioni attive e passive per l'ottimizzazione del profilo rischio tasso secondo il metodo di "Maturity Gap Analysis".

L'importanza di tale attività, sottolineata anche dai "Principi per la gestione e supervisione del rischio tasso" del Comitato di Basilea, laddove puntualizzano l'essenzialità che le banche possiedano sistemi di misurazione del rischio di tasso che catturino tutte le fonti rilevanti e che stimino gli effetti di variazioni nei tassi di interesse, ha portato a perfezionare il processo aderendo al Servizio offerto da Cassa Centrale Banca con decorrenza 1° gennaio 2008.

Il "servizio A.I.M." si poggia su una gestione centralizzata e standardizzata degli strumenti informatici allo scopo di produrre e inviare alla Cassa Rurale con cadenza



mensile i reports prodotti dal software A.I.m. Esso è la risultante dall'integrazione tra il software A.I.m. di Cassa Centrale Banca ed il software dipartimentale della Cassa, l'elaborazione dei dati forniti da detto software dipartimentale, il supporto consulenziale prestato da Cassa Centrale nonché il supporto tecnico prestato dalla Phoenix Informatica alle attività di misurazione e monitoraggio delle posizioni bancarie attive e passive, allo scopo di ottimizzare il profilo rischio-rendimento della banca.

Nell'ambito dell'analisi di ALM Statico la valutazione dell'impatto sul patrimonio conseguente a diverse ipotesi di shock di tasso viene evidenziata dal Report di Sensitività, nel quale viene stimato l'impatto sul valore attuale delle poste di attivo, passivo e derivati conseguente alle ipotesi di spostamento della curva dei rendimenti di +/- 100 e +/- 200 punti base.

Un'attività di controllo e gestione più sofisticata dell'esposizione complessiva al rischio tasso dell'Istituto avviene mediante le misurazioni offerte nell'ambito dei Reports di ALM Dinamico. In particolare si procede ad analizzare la variabilità sia del margine di interesse che del patrimonio netto in diversi scenari di cambiamento dei tassi di interesse e di evoluzione della banca su un orizzonte temporale di 12 mesi. La simulazione impiega un'ipotesi di costanza delle masse della banca all'interno dell'orizzonte di analisi dei 12 mesi, in contesti di spostamento graduale del livello di tassi pari a +/-100 punti base, andando a isolare la variabilità di margine e patrimonio nei diversi contesti. La possibilità di mettere a fuoco il contributo al risultato complessivo fornito dalle poste a tasso fisso, indicizzato ed amministrato dalla Banca consente di apprezzare il grado di rigidità del margine in contesto di movimento dei tassi di mercato e di ipotizzare per tempo possibili correttivi.

Sulla base delle analisi al 31 dicembre 2010, emerge che ipotizzando una variazione istantanea di +/- 100 punti base l'impatto complessivo rispetto allo scenario di tassi costanti ammonta rispettivamente ad euro -1.567 mila/+1.115 mila. In termini prospettici i report di ALM Dinamico evidenziano che l'impatto di un rialzo graduale e parallelo di complessivi 100 punti base in 12 mesi ammonta a più 124 mila euro sul margine di interesse e di meno 1.691 mila euro sul patrimonio. Al contrario un ribasso graduale e parallelo di complessivi 100 punti base in 12 mesi comporta un effetto su margine di interesse e patrimonio rispettivamente pari a meno 330 mila euro e più 1.445 mila euro.

Le analisi di ALM vengono presentate nell'ambito del Comitato Alm, coordinato dal Servizio Finanza e Risparmio, avvalendosi del servizio di consulenza promosso da Cassa Centrale Banca. Ad esso partecipano, la Direzione Generale, i responsabili di Area e il Risk Manager.

Rischio di prezzo – Portafoglio Bancario

Il portafoglio bancario accoglie particolari tipologie di investimenti in titoli di capitale, aventi finalità di perseguire determinati obiettivi strategici di medio/lungo periodo. Nel portafoglio bancario sono presenti partecipazioni in società promosse dal movimento del Credito Cooperativo o in Società o Enti strumentali allo sviluppo dell'attività della Banca, nonché quote di fondi comuni di investimento operanti in settori specifici di mercato.



I limiti di rischio degli investimenti nel risparmio gestito sono di volta in volta fissati dal Consiglio di Amministrazione. Il Servizio Finanza e Risparmio verifica nel continuo il rispetto dei limiti e provvede mensilmente a informare il Comitato Finanza circa il rispetto degli stessi attraverso l'invio di apposito report.

Ad oggi, vista l'attuale operatività, non sono poste in essere operazioni di copertura del rischio di prezzo. Nel caso in cui si rilevi un potenziale deterioramento del valore si procede alla relativa svalutazione riconducendole al valore stimato di mercato.

A. Attività di copertura del fair value.

Obiettivi e strategie sottostanti alle operazioni di copertura del fair value, tipologia di contratti derivati utilizzati per la copertura e natura del rischio coperto

La strategia adottata nel corso dell'anno dalla Banca mira a contenere il rischio tasso e a stabilizzare il margine di interesse.

La Banca pone in essere operazioni di copertura gestionale da variazioni del fair value, per la cui rappresentazione contabile si avvale di quanto disposto dalla cd "Fair Value Option" per quanto riguarda i derivati accesi a copertura di nostre obbligazioni strutturate.

La banca si è inoltre dotata dei necessari presidi organizzativi per una gestione delle operazioni di copertura e dei rischi connessi mediante l'adozione di una specifica politica di applicazione del modello di Hedge Accounting applicato ai derivati di copertura del rischio tasso di prestiti obbligazionari di propria emissione (ad es. step up o tasso fisso).

B. Attività di copertura dei flussi finanziari.

Obiettivi e strategie sottostanti alle operazioni di copertura del fair value, tipologia di contratti derivati utilizzati per la copertura e natura del rischio coperto

La Banca non pone in essere operazioni di copertura di cash flow, ossia coperture dell'esposizione alla variabilità dei flussi finanziari associati a strumenti finanziari a tasso variabile.

Federico Alessi *Caricamento*

Informazioni di natura quantitativa

1. Portafoglio bancario: distribuzione per durata residua (per data di riprezzamento) delle attività e delle passività finanziarie - Valuta di denominazione: (242 EURO)

Tipologia/Durata residua	a vista	fino a 3 mesi	da oltre 3 mesi fino a 6 mesi	da oltre 6 mesi fino a 1 anno	da oltre 1 anno fino a 5 anni	da oltre 5 anni fino a 10 anni	oltre 10 anni	durata indeterminata
1. Attività per cassa	184.416	46.213	43.827	34.822	26.581	6.695	5.526	
1.1 Titoli di debito	22.551	14.872	30.114	1.766				
- con opzione di rimborso anticipato								
- altri	22.551	14.872	30.114	1.766				
1.2 Finanziamenti a banche	8.758	2.966						
1.3 Finanziamenti a clientela	153.107	28.375	13.713	33.056	26.581	6.695	5.526	
- c/c	38.779	9.144	9.497	22.832	12.063			
- altri finanziamenti	114.328	19.231	4.216	10.224	14.518	6.695	5.526	
- con opzione di rimborso anticipato		893	56	43	258	48		
- altri	114.328	18.338	4.160	10.181	14.260	6.647	5.526	
2. Passività per cassa	140.723	51.390	45.995	33.302	24.596	2.400	1.236	
2.1 Debiti verso clientela	140.648	9.136	1.755	3.043	3.884	2.400	1.236	
- c/c	131.050	12	12	2.436	13			
- altri debiti	9.598	9.124	1.743	607	3.871	2.400	1.236	
- con opzione di rimborso anticipato								
- altri	9.598	9.124	1.743	607	3.871	2.400	1.236	
2.2 Debiti verso banche		14.685						
- c/c								
- altri debiti		14.685						
2.3 Titoli di debito	30	27.569	44.240	30.259	20.712			
- con opzione di rimborso anticipato								
- altri	30	27.569	44.240	30.259	20.712			
2.4 Altre passività	45							
- con opzione di rimborso anticipato								
- altre	45							
3. Derivati finanziari	1.585	13.000	2.500		17.009	36	39	
3.1 Con titolo sottostante								
- Opzioni								
+ posizioni lunghe								
+ posizioni corte								
- Altri derivati								
+ posizioni lunghe								
+ posizioni corte								
3.2 Senza titolo sottostante	1.585	13.000	2.500		17.009	36	39	
- Opzioni	85				9	36	39	
+ posizioni lunghe					9	36	39	
+ posizioni corte	85							
- Altri derivati	1.500	13.000	2.500		17.000			
+ posizioni lunghe					17.000			
+ posizioni corte	1.500	13.000	2.500					

Frazerio Alessi *Giuseppe*

1. Portafoglio bancario: distribuzione per durata residua (per data di riprezzamento) delle attività e delle passività finanziarie - Valuta di denominazione: (001 DOLLARO USA)

Tipologia/Durata residua	a vista	fino a 3 mesi	da oltre 3 mesi fino a 6 mesi	da oltre 6 mesi fino a 1 anno	da oltre 1 anno fino a 5 anni	da oltre 5 anni fino a 10 anni	oltre 10 anni	durata indeterminata
1. Attività per cassa	617	706	19		11			
1.1 Titoli di debito								
- con opzione di rimborso anticipato								
- altri								
1.2 Finanziamenti a banche	617				11			
1.3 Finanziamenti a clientela		706	19					
- c/c								
- altri finanziamenti		706	19					
- con opzione di rimborso anticipato		706	19					
- altri								
2. Passività per cassa	1.343	23						
2.1 Debiti verso clientela	1.343							
- c/c	1.343							
- altri debiti								
- con opzione di rimborso anticipato								
- altri								
2.2 Debiti verso banche		23						
- c/c								
- altri debiti		23						
2.3 Titoli di debito								
- con opzione di rimborso anticipato								
- altri								
2.4 Altre passività								
- con opzione di rimborso anticipato								
- altre								
3. Derivati finanziari								
3.1 Con titolo sottostante								
- Opzioni								
+ posizioni lunghe								
+ posizioni corte								
- Altri derivati								
+ posizioni lunghe								
+ posizioni corte								
3.2 Senza titolo sottostante								
- Opzioni								
+ posizioni lunghe								
+ posizioni corte								
- Altri derivati								
+ posizioni lunghe								
+ posizioni corte								

Franco Alvisi *Amministratore*

1. Portafoglio bancario: distribuzione per durata residua (per data di riprezzamento) delle attività e delle passività finanziarie - Valuta di denominazione: (002 STERLINA GB)

Tipologia/Durata residua	a vista	fino a 3 mesi	da oltre 3 mesi fino a 6 mesi	da oltre 6 mesi fino a 1 anno	da oltre 1 anno fino a 5 anni	da oltre 5 anni fino a 10 anni	oltre 10 anni	durata indeterminata
1. Attività per cassa	29	41						
1.1 Titoli di debito								
- con opzione di rimborso anticipato								
- altri								
1.2 Finanziamenti a banche	29	41						
1.3 Finanziamenti a clientela								
- c/c								
- altri finanziamenti								
- con opzione di rimborso anticipato								
- altri								
2. Passività per cassa	76							
2.1 Debiti verso clientela	76							
- c/c	76							
- altri debiti								
- con opzione di rimborso anticipato								
- altri								
2.2 Debiti verso banche								
- c/c								
- altri debiti								
2.3 Titoli di debito								
- con opzione di rimborso anticipato								
- altri								
2.4 Altre passività								
- con opzione di rimborso anticipato								
- altre								
3. Derivati finanziari								
3.1 Con titolo sottostante								
- Opzioni								
+ posizioni lunghe								
+ posizioni corte								
- Altri derivati								
+ posizioni lunghe								
+ posizioni corte								
3.2 Senza titolo sottostante								
- Opzioni								
+ posizioni lunghe								
+ posizioni corte								
- Altri derivati								
+ posizioni lunghe								
+ posizioni corte								

Franco Alessi

Luca Perini

2. Portafoglio bancario: modelli interni e altre metodologie per l'analisi di sensitività

La Cassa adotta un modello interno semplificato come indicato al punto 2.2 sezione A delle informazioni qualitative.

2.3 - Rischio di cambio

Informazioni di natura qualitativa


A. Aspetti generali, processi di gestione e metodi di misurazione del rischio di cambio

Il rischio di cambio rappresenta il rischio di subire perdite sulle operazioni in valuta per effetto di avverse variazioni dei corsi delle divise estere. Nell'esercizio dell'attività in cambi la Cassa non assume posizioni speculative. In ogni caso la Banca limita l'eventuale posizione netta in cambi a non oltre il 2% del patrimonio di vigilanza. La Cassa è marginalmente esposta al rischio di cambio per effetto dell'operatività tradizionale con clientela.

L'esposizione al rischio di cambio è determinata attraverso una metodologia che ricalca quanto previsto dalla normativa di Vigilanza in materia. La sua misurazione si fonda sul calcolo della "posizione netta in cambi", cioè del saldo di tutte le attività e le passività relative a ciascuna valuta.

B. Attività di copertura del rischio di cambio.

L'attività di copertura del rischio di cambio avviene attraverso un'attenta politica di sostanziale pareggiamento delle posizioni in valuta rilevate.



Informazioni di natura quantitativa

1. Distribuzione per valuta di denominazione delle attività, delle passività e dei derivati

Voci	Valute					
	Dollari USA	Sterline	Yen	Dollari canadesi	Franchi svizzeri	Altre valute
A. Attività finanziarie	1.353	69				
A.1 Titoli di debito						
A.2 Titoli di capitale						
A.3 Finanziamenti a banche	629	69				
A.4 Finanziamenti a clientela	724					
A.5 Altre attività finanziarie						
B. Altre attività	15	7	2	3	33	13
C. Passività finanziarie	1.365	76				
C.1 Debiti verso banche	22					
C.2 Debiti verso clientela	1.343	76				
C.3 Titoli di debito						
C.4 Altre passività finanziarie						
D. Altre passività						
E. Derivati finanziari	377					
- Opzioni						
+ posizioni lunghe						
+ posizioni corte						
- Altri derivati	377					
+ posizioni lunghe	187					
+ posizioni corte	190					
Totale attività	1.368	76	2	3	33	13
Totale passività	1.365	76				
Sbilancio (+/-)	3		2	3	33	13

2. Modelli interni e altre metodologie per l'analisi di sensitività

Si fa rinvio a quanto esposto al punto 2.3. delle informazioni qualitative.

Franco Alvaro Luciano Perini

2.4 Gli Strumenti finanziari derivati

A. Derivati finanziari

A.1 Portafoglio di negoziazione di vigilanza: valori nozionali di fine periodo e medi

Attività sottostanti/Tipologie derivati	Totale al 31.12.2010		Totale al 31.12.2009	
	Over the counter	Controparti centrali	Over the counter	Controparti centrali
1. Titoli di debito e tassi d'interesse			120	
a) Opzioni				
b) Swap				
c) Forward			120	
d) Futures				
e) Altri				
2. Titoli di capitale e indici azionari				
a) Opzioni				
b) Swap				
c) Forward				
d) Futures				
e) Altri				
3. Valute e oro	374		902	
a) Opzioni				
b) Swap				
c) Forward	374		902	
d) Futures				
e) Altri				
4. Merci				
5. Altri sottostanti				
Totale	374		1.022	
Valori medi	278		1.151	

Franco Alessi

Giuseppe...

A.2 Portafoglio bancario: valori nozionali di fine periodo e medi

A.2.1 Di copertura

Attività sottostanti/Tipologie derivati	Totale al 31.12.2010		Totale al 31.12.2009	
	Over the counter	Controparti centrali	Over the counter	Controparti centrali
1. Titoli di debito e tassi d'interesse	13.000			
a) Opzioni				
b) Swap	13.000			
c) Forward				
d) Futures				
e) Altri				
2. Titoli di capitale e indici azionari				
a) Opzioni				
b) Swap				
c) Forward				
d) Futures				
e) Altri				
3. Valute e oro				
a) Opzioni				
b) Swap				
c) Forward				
d) Futures				
e) Altri				
4. Merci				
5. Altri sottostanti				
Totale	13.000			
Valori medi	9.945			

Federico Alessi - Amministratore Delegato

A.2.2 Altri derivati

Attività sottostanti/Tipologie derivati	Totale al 31.12.2010		Totale al 31.12.2009	
	Over the counter	Controparti centrali	Over the counter	Controparti centrali
1. Titoli di debito e tassi d'interesse	4.000		12.000	
a) Opzioni				
b) Swap	4.000		12.000	
c) Forward				
d) Futures				
e) Altri				
2. Titoli di capitale e indici azionari	4.000		6.500	
a) Opzioni	4.000		6.500	
b) Swap				
c) Forward				
d) Futures				
e) Altri				
3. Valute e oro				
a) Opzioni				
b) Swap				
c) Forward				
d) Futures				
e) Altri				
4. Merci				
5. Altri sottostanti				
Totale	8.000		18.500	
Valori medi	14.911		16.458	

Franco Allevi *Luca Perini*

A.3 Derivati finanziari: fair value lordo positivo - ripartizione per prodotti

Portafogli/Tipologie derivati	Fair Value positivo			
	Totale al 31.12.2010		Totale al 31.12.2009	
	Over the counter	Controparti centrali	Over the counter	Controparti centrali
A. Portafoglio di negoziazione di vigilanza	5		16	
a) Opzioni				
b) Interest rate swap				
c) Cross currency swap				
d) Equity swap				
e) Forward	5		16	
f) Futures				
g) Altri				
B. Portafoglio bancario - di copertura	92			
a) Opzioni				
b) Interest rate swap	92			
c) Cross currency swap				
d) Equity swap				
e) Forward				
f) Futures				
g) Altri				
C. Portafoglio bancario - altri derivati	199		348	
a) Opzioni	199		221	
b) Interest rate swap			127	
c) Cross currency swap				
d) Equity swap				
e) Forward				
f) Futures				
g) Altri				
Totale	296		364	

Federico Allevi *Carlo Perini*

A.4 Derivati finanziari: fair value lordo negativo - ripartizione per prodotti

Portafogli/Tipologie derivati	Fair Value negativo			
	Totale al 31.12.2010		Totale al 31.12.2009	
	Over the counter	Controparti centrali	Over the counter	Controparti centrali
A. Portafoglio di negoziazione di vigilanza				
a) Opzioni				
b) Interest rate swap				
c) Cross currency swap				
d) Equity swap				
e) Forward	5		14	
f) Futures				
g) Altri				
B. Portafoglio bancario - di copertura				
a) Opzioni				
b) Interest rate swap				
c) Cross currency swap				
d) Equity swap				
e) Forward				
f) Futures				
g) Altri				
C. Portafoglio bancario - altri derivati				
a) Opzioni	40		199	
b) Interest rate swap				
c) Cross currency swap	40		199	
d) Equity swap				
e) Forward				
f) Futures				
g) Altri				
Totale	45		213	

Franco Alessi *Amministratore*

A.5 Derivati finanziari OTC: portafoglio di negoziazione di vigilanza: valori nozionali, fair value lordi positivi e negativi per controparti - contratti non rientranti in accordi di compensazione

Contratti non rientranti in accordi di compensazione	Governi e banche centrali	Altri enti pubblici	Banche	Società finanziarie	Società di assicurazione	Imprese non finanziarie	Altri soggetti
1) Titoli di debito e tassi d'interesse							
- valore nozionale							
- fair value positivo							
- fair value negativo							
- esposizione futura							
2) Titoli di capitale e indici azionari							
- valore nozionale							
- fair value positivo							
- fair value negativo							
- esposizione futura							
3) Valute e oro							
- valore nozionale			187			187	
- fair value positivo			2			3	
- fair value negativo			3			2	
- esposizione futura			2			2	
4) Altri valori							
- valore nozionale							
- fair value positivo							
- fair value negativo							
- esposizione futura							

A.6 Derivati finanziari OTC: portafoglio di negoziazione di vigilanza: valori nozionali, fair value lordi positivi e negativi per controparti - contratti rientranti in accordi di compensazione

La Cassa non presenta contratti rientranti in accordi di compensazione.

Federico Alessi

Luca Perini

A.7 Derivati finanziari OTC: portafoglio bancario: valori nozionali, fair value lordi positivi e negativi per controparti - contratti non rientranti in accordi di compensazione

Contratti non rientranti in accordi di compensazione	Governi e banche centrali	Altri enti pubblici	Banche	Società finanziarie	Società di assicurazione	Imprese non finanziarie	Altri soggetti
1) Titoli di debito e tassi d'interesse							
- valore nozionale			17.000				
- fair value positivo			92				
- fair value negativo			(40)				
- esposizione futura			85				
2) Titoli di capitale e indici azionari							
- valore nozionale			4.000				
- fair value positivo			199				
- fair value negativo							
- esposizione futura			320				
3) Valute e oro							
- valore nozionale							
- fair value positivo							
- fair value negativo							
- esposizione futura							
4) Altri valori							
- valore nozionale							
- fair value positivo							
- fair value negativo							
- esposizione futura							

A.8 Derivati finanziari OTC: portafoglio bancario: valori nozionali, fair value lordi positivi e negativi per controparti - contratti rientranti in accordi di compensazione
 La Cassa non presenta contratti rientranti in accordi di compensazione.

Francesco Allevi *Giuseppe...*

A.9 Vita residua dei derivati finanziari OTC: valori nozionali



Sottostanti/Vita residua	Fino a 1 anno	Oltre 1 anno e fino a 5 anni	Oltre 5 anni	Totale
A. Portafoglio di negoziazione di vigilanza	374			374
A.1 Derivati finanziari su titoli di debito e tassi d'interesse				
A.2 Derivati finanziari su titoli di capitale e indici azionari				
A.3 Derivati finanziari su tassi di cambio e oro	374			374
A.4 Derivati finanziari su altri valori				
B. Portafoglio bancario		21.000		21.000
B.1 Derivati finanziari su titoli di debito e tassi d'interesse		17.000		17.000
B.2 Derivati finanziari su titoli di capitale e indici azionari		4.000		4.000
B.3 Derivati finanziari su tassi di cambio e oro				
B.4 Derivati finanziari su altri valori				
Totale al 31.12.2010	374	21.000		21.374
Totale al 31.12.2009	11.522	8.000		19.522

A.10 Derivati finanziari OTC: rischio di controparte/rischio finanziario - Modelli interni

La Cassa non adotta modelli interni per il calcolo del rischio di controparte e/o finanziario.

B. Derivati Creditizi

La Cassa non detiene derivati su crediti.
Si omettono pertanto le tabelle della sezione B.



SEZIONE 3 – RISCHIO DI LIQUIDITÀ

Informazioni di natura qualitativa

A. Aspetti generali, processi di gestione e metodi di misurazione del rischio di liquidità

Si definisce rischio di liquidità la possibilità che la Banca non riesca a mantenere i propri impegni di pagamento a causa dell'incapacità di reperire nuovi fondi, dell'incapacità di vendere attività sul mercato per far fronte allo sbilancio da finanziare ovvero del fatto di essere costretta a sostenere costi molto alti per far fronte ai propri impegni.

Il 5 ottobre 2010 il Consiglio di Amministrazione ha adottato una delibera di adozione del "Regolamento di Gestione della Liquidità" nel quale si rappresenta uno schema che disciplina i principi guida per la gestione del rischio di liquidità, definendo il livello di rischio desiderato, identificando le funzioni degli organi interessati alla gestione e alla supervisione strategica nonché individuando le strutture, le procedure e i controlli che assicurino la consapevolezza dell'esposizione al livello di rischio predefinito.

Il regolamento di gestione della liquidità si propone, quindi, di definire quelle regole interne che garantiscano alla Cassa il mantenimento e la gestione di un livello di liquidità adeguato, sia in condizioni "normali", che in caso di crisi di liquidità (CFP).

A tal fine le regole di gestione del rischio di liquidità in essa contenute rispondono a due finalità specifiche:


- gestione della liquidità operativa: per garantire la capacità dell'Istituto di far fronte agli impegni di pagamento per cassa, previsti e imprevisi, nel breve termine (12 mesi futuri);
- gestione della liquidità strutturale: per garantire il mantenimento di un adeguato rapporto tra passività complessive e attività di medio/lungo termine (oltre i 12 mesi) necessario per evitare pressioni sulle fonti, attuali e prospettive, a breve termine.

Nella normativa interna della Cassa è altresì previsto che:

- le unità organizzative che conducono attività aventi impatto sulla liquidità siano consapevoli delle strategie adottate dalla Cassa e operino nel rispetto delle politiche, dei limiti e delle deleghe operative approvati.

A tale riguardo, in particolare:

- gli strumenti di attività ordinaria della Cassa, finalizzati a garantire la raccolta di fondi in linea con le condizioni correnti di mercato e a proteggere gli asset aziendali, sono costantemente monitorati;
- la Cassa mantiene un livello adeguato di Attività Prontamente Monetizzabili tale da consentire l'operatività ordinaria e il superamento delle prime fasi di una eventuale tensione di liquidità specifica o di sistema;
- lo sviluppo e la gestione delle politiche commerciali, creditizie e finanziarie siano coordinate allo scopo di mantenere un equilibrato profilo di liquidità strutturale della Cassa;



- la Cassa garantisca un efficace coordinamento tra le politiche di gestione del rischio di liquidità (a breve e a medio/lungo termine);
- la Cassa provveda a disporre e mantenere un sistema informativo adeguato al monitoraggio e alla gestione della liquidità.

In termini operativi, il processo organizzativo di gestione del rischio di liquidità è composto da tre differenti fasi:

- Definizione degli indirizzi strategici: nella quale vengono definite le strategie, le policy organizzative, i limiti e le deleghe operative, le metodologie per l'analisi e il presidio del rischio di liquidità e il piano di funding;
- Liquidità operativa: in cui sono svolte delle attività operative per la gestione del rischio di liquidità di breve periodo (entro i 12 mesi). Il modello organizzativo prevede una netta separazione tra le attività di gestione e le attività di controllo. Tale segregazione è volta a mantenere una separazione tra funzione organizzativa di business e funzione organizzativa di controllo;
- Liquidità strutturale: tale fase prevede la gestione del rischio di liquidità per periodi superiori a 12 mesi. Anche in questo caso, per la medesima finalità, le attività di gestione sono separate da quelle di controllo.

Sia le attività di gestione che le attività di controllo sono dettagliatamente descritte nel Regolamento.

In termini di gestione del rischio, la Cassa intende mitigare il rischio di liquidità e, a tal fine, la gestione attuale

e prospettica è finalizzata a neutralizzare ogni rischio connesso all'incapacità della stessa ad assolvere ai propri impegni di pagamento. La massima esposizione al rischio di liquidità è quel livello ritenuto adeguato in un contesto di normale corso degli affari integrato da situazioni di stress. La determinazione della soglia di tolleranza è definita, tenendo conto delle regole prudenziali in essere, delle linee strategiche in essere e degli obiettivi di crescita e sviluppo, attraverso la fissazione di appositi limiti (ad es. livello di Attività Prontamente Monetizzabili) e l'approntamento di presidi sia nel breve termine (liquidità operativa) sia nel medio lungo termine (liquidità strutturale).

La gestione della liquidità operativa sottostà alla gestione di tre livelli di presidio (giornaliero, mensile, trimestrale) mentre la gestione della liquidità strutturale è misurata e controllata tramite il report ALM – Report di Trasformazione delle Scadenze.

La misura dei rischi si sostanzia nella individuazione di limiti che il Consiglio di Amministrazione assume siano uno degli strumenti principali di attenuazione del rischio di liquidità.

Essi sono fissati in coerenza con il profilo di rischio fissato dalla Banca.

Il processo di determinazione e revisione dei limiti è raccordato ai risultati delle prove di stress.

I limiti operativi sono prontamente aggiornati in relazione ai mutamenti di strategia e di operatività della Banca.

Il Consiglio individua due tipologie di limiti: esposizione e atenzionamento.

Fausto Alessi

Luca Ferrero

Riguardo agli stress test, la Cassa esegue prove di stress, in termini di "analisi di scenario", nell'ambito della reportistica trimestrale ALM coerentemente con la definizione di rischio di liquidità adottata.

Per formulare una previsione sul comportamento dei propri flussi di cassa in condizioni sfavorevoli la Cassa utilizza congetture soggettive basate sull'esperienza aziendale e sulle indicazioni fornite dalle normative e dalle linee guida di Vigilanza.

L'obiettivo del Contingency Funding Plan (CFP) adottato è quello di salvaguardare la Cassa da danni o pericoli scaturenti dalla crisi di liquidità e contestualmente di garantire la continuità operativa aziendale in condizioni di grave emergenza.

La crisi di liquidità può essere sistemica o specifica della Cassa e, in relazione al fattore del tempo, può essere classificata come temporanea oppure duratura.

Lo scorso 13 dicembre la Banca d'Italia con il 4° aggiornamento alla circolare n. 263/2006 ha dato applicazione in Italia alle innovazioni in materia di governo e gestione del rischio di liquidità.

La nuova disciplina, che si applica secondo criteri di proporzionalità a partire dal 31 dicembre 2010 prevede: regole in materia di organizzazione e controlli interni, esplicitando il ruolo degli organi e delle funzioni aziendali e delineando l'articolazione fondamentale del processo di gestione del rischio; l'adozione di un sistema di prezzi di trasferimento interno dei fondi; obblighi di natura informativa pubblica.

Nei primi mesi del 2011 abbiamo avviato gli approfondimenti in merito al grado di conformità del sistema di governo e di gestione del rischio alle nuove disposizioni di Vigilanza in materia. Tali approfondimenti saranno utilizzati per la revisione della regolamentazione interna della Cassa, anche se ad un primo esame non risultano particolari carenze nella nostra attuale situazione normativa.

Federico Aliverti

Giuseppe...

Informazioni di natura quantitativa

1. Distribuzione temporale per durata residua contrattuale delle attività e passività finanziarie - Valuta di denominazione: (242 EURO)

Voci/Scaglionamenti temporali	a vista	da oltre 1 giorno a 7 giorni	da oltre 7 giorni a 15 giorni	da oltre 15 giorni a 1 mese	da oltre 1 mese fino a 3 mesi	da oltre 3 mesi fino a 6 mesi	da oltre 6 mesi fino a 1 anno	da oltre 1 anno fino a 5 anni	Oltre 5 anni	Durata indeterminata
Attività per cassa	56.837	505	1.027	2.473	23.937	23.258	39.582	122.301	94.491	
A.1 Titoli di Stato	106				541	518		37.994	12.941	
A.2 Altri titoli di debito		9			39	3.116	184	14.141	159	
A.3 Quote O.I.C.R.	1.766									
A.4 Finanziamenti	54.965	496	1.027	2.473	23.357	19.624	39.398	70.166	81.391	
- banche	8.758				2.966					
- clientela	46.207	496	1.027	2.473	20.391	19.624	39.398	70.166	81.391	
Passività per cassa	140.723	1.947	1.186	2.472	30.926	10.036	14.267	96.720	3.636	
B.1 Depositi e conti correnti	140.648			8	4	12	2.435	13		
- banche										
- clientela	140.648			8	4	12	2.435	13		
B.2 Titoli di debito	30	75	123	258	12.199	8.274	11.225	92.836		
B.3 Altre passività	45	1.872	1.063	2.206	18.723	1.750	607	3.871	3.636	
Operazioni "fuori bilancio"		40		155	585	114	492	1.566	1.118	
C.1 Derivati finanziari con scambio di capitale		37		155	222					
- posizioni lunghe		37		78	111					
- posizioni corte				77	111					
C.2 Derivati finanziari senza scambio di capitale										
- posizioni lunghe										
- posizioni corte										
C.3 Depositi e finanziamenti da ricevere										
- posizioni lunghe										
- posizioni corte										
C.4 Impegni irrevocabili a erogare fondi										
- posizioni lunghe										
- posizioni corte										
C.5 Garanzie finanziarie rilasciate		3			363	114	492	1.566	1.118	

Franco Allevi

Luca Perone

1. Distribuzione temporale per durata residua contrattuale delle attività e passività finanziarie - Valuta di denominazione: (001 DOLLARO USA)

Voci/Scaglioni temporali	a vista	da oltre 1 giorno a 7 giorni	da oltre 7 giorni a 15 giorni	da oltre 15 giorni a 1 mese	da oltre 1 mese fino a 3 mesi	da oltre 3 mesi fino a 6 mesi	da oltre 6 mesi fino a 1 anno	da oltre 1 anno fino a 5 anni	Oltre 5 anni	Durata indeterminata
Attività per cassa	617			348	357	19		11		
A.1 Titoli di Stato										
A.2 Altri titoli di debito										
A.3 Quote O.I.C.R.										
A.4 Finanziamenti	617			348	357	19		11		
- banche	617							11		
- clientela				348	357	19				
Passività per cassa	1.343			22						
B.1 Depositi e conti correnti	1.343			22						
- banche				22						
- clientela	1.343									
B.2 Titoli di debito										
B.3 Altre passività										
Operazioni "fuori bilancio"		2		150	224					
C.1 Derivati finanziari con scambio di capitale		2		150	224					
- posizioni lunghe				75	112					
- posizioni corte		2		75	112					
C.2 Derivati finanziari senza scambio di capitale.										
- posizioni lunghe										
- posizioni corte										
C.3 Depositi e finanziamenti da ricevere										
- posizioni lunghe										
- posizioni corte										
C.4 Impegni irrevocabili a erogare fondi										
- posizioni lunghe										
- posizioni corte										
C.5 Garanzie finanziari rilasciate										

Federico Alessi

Luigi Perini

1. Distribuzione temporale per durata residua contrattuale delle attività e passività finanziarie - Valuta di denominazione: (002 STERLINA GB)

Voci/Scaglionamenti temporali	a vista	da oltre 1 giorno a 7 giorni	da oltre 7 giorni a 15 giorni	da oltre 15 giorni a 1 mese	da oltre 1 mese fino a 3 mesi	da oltre 3 mesi fino a 6 mesi	da oltre 6 mesi fino a 1 anno	da oltre 1 anno fino a 5 anni	Oltre 5 anni	Durata indeterminata
Attività per cassa	29				41					
A.1 Titoli di Stato										
A.2 Altri titoli di debito										
A.3 Quote O.I.C.R.										
A.4 Finanziamenti	29				41					
- banche	29				41					
- clientela										
Passività per cassa	76									
B.1 Depositi e conti correnti	76									
- banche										
- clientela	76									
B.2 Titoli di debito										
B.3 Altre passività										
Operazioni "fuori bilancio"										
C.1 Derivati finanziari con scambio di capitale										
- posizioni lunghe										
- posizioni corte										
C.2 Derivati finanziari senza scambio di capitale										
- posizioni lunghe										
- posizioni corte										
C.3 Depositi e finanziamenti da ricevere										
- posizioni lunghe										
- posizioni corte										
C.4 Impegni irrevocabili a erogare fondi										
- posizioni lunghe										
- posizioni corte										
C.5 Garanzie finanziari rilasciate										

Franco M...

Luca...

SEZIONE 4 – RISCHIO OPERATIVO

Informazioni di natura qualitativa

A. Aspetti generali, processi di gestione e metodi di misurazione del rischio operativo.

Natura del rischio operativo

Il rischio operativo, così come definito dalla nuova regolamentazione prudenziale, è il rischio di subire perdite derivanti dalla inadeguatezza o dalla disfunzione di procedure, risorse umane e sistemi interni, oppure da eventi esogeni. Tale definizione include il rischio legale, ma non considera quello reputazionale e strategico. Il rischio operativo, in quanto tale, è un rischio puro, essendo ad esso connesse solo manifestazioni negative dell'evento. Tali manifestazioni sono direttamente riconducibili all'attività della Banca e riguardano l'intera struttura della stessa (governo, business e supporto).

Principali fonti di manifestazione

Il rischio operativo, connaturato nell'esercizio dell'attività bancaria, è generato trasversalmente da tutti i processi aziendali. In generale, le principali fonti di manifestazione del rischio operativo sono riconducibili alle frodi interne, alle frodi esterne, ai rapporti di impiego e sicurezza sul lavoro, agli obblighi professionali verso i clienti ovvero alla natura o caratteristiche dei prodotti, ai danni da eventi esterni, alla disfunzione dei sistemi informatici e all'esecuzione, consegna e gestione dei processi. Rilevano, in tale ambito, i rischi connessi alle attività rilevanti in outsourcing.

Struttura organizzativa preposta al controllo del rischio

La Banca ha provveduto alla definizione di responsabilità ed attribuzioni organizzative articolate sia sugli Organi di Vertice che sulle unità organizzative aziendali, finalizzate al presidio del rischio in esame.

In particolare, il Consiglio di Amministrazione è responsabile dell'istituzione e del mantenimento di un efficace Sistema di Misurazione e Controllo del Rischio Operativo. La Direzione Generale, in coerenza con il modello di business ed il grado di esposizione ai rischi definito dal Consiglio di Amministrazione, predispose le misure necessarie ad assicurare l'attuazione ed il corretto funzionamento del sistema di monitoraggio e gestione del Rischio Operativo, assicurando che siano stati stabiliti canali di comunicazione efficaci, al fine di garantire che tutto il personale sia a conoscenza delle politiche e delle procedure rilevanti relative al sistema di gestione del Rischio Operativo. In tale ambito, gestisce le problematiche e le criticità relative agli aspetti organizzativi ed operativi dell'attività di gestione del Rischio Operativo. Il Collegio Sindacale, nell'ambito delle proprie funzioni istituzionali di sorveglianza, vigila sul grado di adeguatezza del sistema di gestione e controllo del rischio adottato, sul suo concreto funzionamento e sulla rispondenza ai requisiti stabiliti dalla normativa.

Nella gestione e controllo dei Rischi Operativi sono poi coinvolte le unità organizzative, ciascuna delle quali è destinataria dell'attribuzione di specifiche responsabilità coerenti con la titolarità delle attività dei processi nei quali il rischio in argomento si può

Federico Allevi

Luca Perone

manifestare. Tra queste, la funzione di Risk Management è responsabile dell'analisi e valutazione dei Rischi Operativi, garantendo un'efficace e puntuale valutazione dei profili di manifestazione relativi, nel rispetto delle modalità operative di propria competenza. Per la gestione dei rischi operativi la Cassa ha inserito nel proprio organigramma anche un Comitato Altri Rischi che è composto dal Direttore, dal Vice Direttore, dal Capo Area Pianificazione e Controllo, dal Capo Area Commerciale, dal Capo Area Supporto Amministrativo, dal Responsabile Compliance, dal Responsabile Risk Management e dal Responsabile Supporto Organizzativo e Tecnologie. Le principali finalità del Comitato sono:

- Supportare la Direzione Generale nell'interpretazione dei fenomeni connessi ai rischi operativi che caratterizzano l'andamento della Banca, in una prospettiva di consapevole assunzione del rischio e di definizione delle linee più opportune;
- Esaminare i report sui rischi operativi predisposti dalle funzioni di controllo aziendali al fine di inquadrare il livello dei rischi e fornire supporto alla Direzione Generale nell'impostazione delle politiche operative promuovendo il rispetto dei limiti di rischio fissati dal CDA;
- Esprimere valutazioni di funzionalità, adeguatezza ed efficacia in merito alla gestione dei controlli di primo e secondo livello per quanto riguarda le procedure aziendali al fine di proporre soluzioni organizzative che garantiscano livelli di rischio accettabili in un'ottica di prevenzione e di revisioni alle politiche organizzative adottate;
- Esprimere valutazioni sull'impatto delle politiche commerciali e di definizione dei profili di rischio/rendimento nell'ambito dei rapporti con la clientela, al fine di monitorare il relativo rischio di immagine.
- Supportare il Consiglio di Amministrazione nell'analisi e nella valutazione delle violazioni in materia di responsabilità amministrativa delle persone giuridiche.
- Assumere le funzioni di Comitato di Crisi in materia di Continuità Operativa gestendo quanto necessario al ripristino della normale operatività così come riportato nel Piano di Continuità Operativa.

L'attività di revisione interna, esternalizzata alla Federazione Veneta delle BCC, altresì, nel più ampio ambito delle attività di controllo di propria competenza, effettua sui rischi operativi specifiche e mirate verifiche.

Sempre con riferimento ai presidi organizzativi, assume rilevanza anche l'istituzione della funzione di Conformità, deputata al presidio ed al controllo del rispetto delle norme, che fornisce un supporto nella prevenzione e gestione del rischio di incorrere in sanzioni giudiziarie o amministrative, di riportare perdite rilevanti conseguenti alla violazione di normativa esterna (leggi o regolamenti) o interna (statuto, codici di condotta, codici di autodisciplina). In tal senso, è stata istituita la funzione di Compliance che è parte integrante del sistema dei controlli interni. Essa ha il compito di verificare che le procedure interne siano coerenti con l'obiettivo di prevenire la violazione di norme di eteroregolamentazione e di autoregolamentazione applicabili dalla Banca.

Federica Allevi *Giuseppe...*

Infine per la gestione del processo interno di valutazione dell'adeguatezza patrimoniale (ICAAP) è stato approvato dal Consiglio di Amministrazione un apposito Regolamento di processo e nominato un Referente interno che ha il compito di supervisionare e coordinare le attività dell'intero processo raccordandosi con le unità organizzative interessate e fluidificando la trasmissione delle informazioni necessarie.

Pendenze legali rilevanti e indicazione delle possibili perdite

La Cassa non ha in essere pendenze legali con la clientela o con terzi; nel corso dell'anno 2008 è stato accantonato in via prudenziale l'importo di euro 67 mila a fronte di un'operazione per la quale è ragionevole ritenere che si giunga ad una transazione stragiudiziale.

In corso d'anno è stata chiusa una controversia con l'Amministrazione finanziaria, sorta anni orsono, che ha coinvolto più Banche di Credito Cooperativo e per la quale in sede di giudizio è stata data la possibilità di transare per l'importo di 3.266,23 euro (a fronte di un accantonamento di 4.310,84 euro).

Sistemi interni di misurazione, gestione e controllo del rischio operativo

Con riferimento alla misurazione regolamentare del requisito prudenziale a fronte dei rischi operativi, la Banca, non raggiungendo le specifiche soglie di accesso alle metodologie avanzate individuate dalla Vigilanza e in considerazione dei propri profili organizzativi, operativi e dimensionali, ha deliberato l'applicazione del metodo base (Basic Indicator Approach – BIA).

Sulla base di tale metodologia, il requisito patrimoniale a fronte dei rischi operativi viene misurato applicando il coefficiente regolamentare del 15% alla media delle ultime tre osservazioni su base annuale di un indicatore del volume di operatività aziendale, individuato nel margine di intermediazione.

Il requisito è calcolato utilizzando esclusivamente i valori dell'indicatore rilevante determinato in base ai principi contabili IAS e si basa sulle osservazioni disponibili aventi valore positivo.

Non è però sufficiente accantonare una porzione di patrimonio per essere al riparo dagli eventi negativi prodotti dal manifestarsi dei rischi operativi, infatti ogni organizzazione indipendentemente da tipologia, dimensione ed attività deve svolgere un processo continuativo, trasversale rispetto all'intera struttura, di gestione del rischio, dove il rischio rappresenta l'insieme della possibilità di accadimento di un evento (P) e delle sue probabili conseguenze sugli obiettivi (D). E per questo coinvolge tutta la sua organizzazione ed il suo sviluppo.

Sulla base di questo assunto, per la gestione dei rischi operativi la Cassa ha optato per una estesa formalizzazione delle procedure operative (Testo Unico Normativa Interna) con mappatura dei rischi secondo una metodologia di quali-quantificazione (Probabilità di accadimento del danno per probabile entità del danno) e sintesi della situazione aziendale in un report (Dashboard) ottenendo così l'informativa di ove sono allocati all'interno dei processi aziendali i rischi operativi e una loro graduazione quali-quantitativa che diviene la base di partenza per definire metodologie di misurazione e gestione.

Diventa così immediata la possibilità di implementare i controlli di linea direttamente

Franco Alessi *Luigi Perini*

all'interno delle procedure in corrispondenza dell'attività che genera il rischio sottostante promuovendo un fattore di mitigazione direttamente correlato alla responsabilità del controllo stesso.

E' agevole poi individuare le attività che manifestano livelli di rischio oltre i livelli accettati o che necessitano comunque di interventi di mitigazione e creare indicatori di rischio (Kri's) che rappresentano una prima metodologia per la gestione dei controlli di secondo livello.

L'alta Direzione ed il Consiglio di Amministrazione vengono periodicamente edotti sul livello dei rischi assunti in modo che possano essere fissate le linee strategiche e le politiche operative oltre che ovviamente i limiti di rischio accettati. Brevemente si riassumono le fasi individuate per la gestione dei rischi operativi:

- quali-quantificazione dei rischi operativi per singola procedura identificata in T.U.N.I. secondo la formula del P x D;
- Estrazione generale dei rischi mappati con ordinamento decrescente;
- Individuazione di una soglia di rischio (10 x 10) al di sotto della quale si reputa non conveniente il rapporto costo/beneficio del controllo;
- Individuazione di un indicatore significativo del rischio da monitorare;
- Rappresentazione degli indicatori estratti per tipologia di rischio e per processo aziendale;
- Rappresentazione delle variazioni di rischio nella struttura aziendale;
- Definizione delle politiche di gestione del rischio.

Ad integrazione di quanto sopra, la Funzione di Risk Management, per la conduzione della propria attività di valutazione, si avvale anche delle metodologie e degli strumenti utilizzati dalla funzione di Audit.

Rientra tra i presidi a mitigazione di tali rischi anche l'adozione di un "Piano di Continuità Operativa", volto a cautelare la Banca a fronte di eventi critici che possono inficiarne la piena operatività. In tale ottica, si è provveduto ad istituire le procedure operative da attivare per fronteggiare gli scenari di crisi, attribuendo, a tal fine, ruoli e responsabilità dei diversi attori coinvolti, promuovendo una volta all'anno una simulazione di interruzione operativa al fine di testare le soluzioni adottate per la continuità dei processi critici.

Informazioni di natura quantitativa

L'assorbimento di capitale a fronte dei rischi operativi calcolato in relazione ai criteri previsti dalla normativa di vigilanza (media del margine di intermediazione del triennio) è di 1.673.000 euro (1.728.000 euro nel 2009), con una minima differenza rispetto all'anno precedente.

Dall'analisi svolta in seno al Comitato Altri Rischi (trimestralmente), emerge di prassi una valutazione di sintesi complessiva della situazione e un livello di dettaglio più approfondito per l'analisi del Dashboard (schema di sintesi) e degli indicatori. Oltre a questo vengono esaminate le attività svolte per mantenere compliant il modello di gestione delle attività di cui al Dlgs. 231/2001 e vengono descritti gli interventi attivati nel trimestre e da attivare nel periodo successivo.

Al 31 dicembre 2010 il quadro di sintesi viene così espresso: "L'analisi complessiva degli indicatori di rischio non evidenzia particolari problemi.

La gestione del sistema dei controlli interni è attiva e fornisce una rappresentazione del rischio che si considera adeguata, anche nei confronti dell'andamento degli indicatori rispetto alla percezione delle dinamiche interne (attività della Cassa) ed esterne (scenario).

Non registriamo problemi sul fronte Patrimonio e indicatori di assorbimento.

La gestione del credito risulta in lieve stress anche dal report indicatori (che ricordiamo complementare rispetto agli indici di valutazione del Rischio di credito propriamente inteso, e come tali commentati in sede di Comitato Crediti)."

Riguardo all'analisi del report Dashboard, risulta che "l'attività di scrittura e revisione delle Procedure è positiva (116 revisioni). Si registrano 95 procedure da completare (9% del totale) ...".

Nel dettaglio delle singole prospettive riportiamo i commenti espressi:

. Tipologia di rischi, Procedure, Processi

Non vi sono variazioni di rischio. Osserviamo il peso significativo dei rischi di delega, immagine e legale: situazione coerente con l'indirizzo della Cassa di valorizzare la Reputazione e il rapporto fiduciario con i clienti.

Le procedure più rischiose restano quelle connesse alla gestione 'strategica' della banca. Su questo fronte negli ultimi mesi vi è stata una certa tolleranza rispetto alla gestione delle scadenze, anche per la nota revisione organizzativa. Nel prossimo futuro vi è la volontà di ristrutturare in capo all'Area Pianificazione la gestione delle scadenze.

. Probabilità accadimento e danno

Nessuna variazione significativa.

Osserviamo la permanenza al vertice del 'danno' del rischio di frode. E' opportuno considerare l'impostazione di un procedimento sistematico di mappatura e analisi del rischio di attività fraudolente (programmare per il 2012).

. Valutazione dei Rischi

Indicatori stabili sia rispetto alle classi di rischio considerate sia rispetto ai processi.

E' opportuno integrare la valutazione dei rischi attraverso l'analisi congiunta con agli altri indicatori.

L'analisi degli Altri Indicatori è strutturata per processo e i commenti riportano situazioni leggermente stressate principalmente sugli indici della fase credito, anche a seguito della nota situazione economica complessiva.

Per quanto riguarda il modello Dlgs 231/2001, si segnala la costante attività di adeguamento e di revisione.

Pubblicazione dell'informativa al pubblico

La Banca ha avviato al proprio interno le necessarie attività per l'adeguamento ai requisiti normativi della "Informativa al Pubblico" introdotti dal c.d. "Pillar III" di Basilea 2; le previste tavole informative (risk report), ed i relativi aggiornamenti, sono pubblicate sul sito internet della Banca www.cracortina.it.



PARTE F - INFORMAZIONI SUL PATRIMONIO

Sezione 1 - Il patrimonio dell'impresa

A. Informazioni di natura qualitativa

Una delle consolidate priorità strategiche della banca è rappresentata dalla consistenza e dalla dinamica dei mezzi patrimoniali. Viene pienamente condivisa la rappresentazione del patrimonio riportata nelle "Istruzioni di Vigilanza per le banche" della Banca d'Italia, per cui tale aggregato costituisce "il primo presidio a fronte dei rischi connessi con la complessiva attività bancaria".

L'evoluzione del patrimonio aziendale non solo accompagna puntualmente la crescita dimensionale, ma rappresenta un elemento decisivo nelle fasi di sviluppo. Per assicurare una corretta dinamica patrimoniale in condizioni di ordinaria operatività, la banca ricorre soprattutto all'autofinanziamento, ovvero al rafforzamento delle riserve attraverso la destinazione degli utili netti. La banca destina infatti alla riserva indivisibile la quasi totalità degli utili netti di esercizio.

Il patrimonio netto della banca è determinato dalla somma del capitale sociale, della riserva sovrapprezzo azioni, delle riserve di utili, delle riserve da valutazione e dall'utile di esercizio, per la quota da destinare a riserva, così come indicato nella Parte B della presente Sezione.

La nozione di patrimonio che la banca utilizza nelle sue valutazioni è sostanzialmente riconducibile al Patrimonio di Vigilanza, nelle due componenti "di base" (Tier 1) e "supplementare" (Tier 2). Il patrimonio così definito rappresenta infatti, a giudizio della banca, il miglior riferimento per una efficace gestione in chiave sia strategica che di corrente operatività. Esso costituisce il presidio di riferimento delle disposizioni di vigilanza prudenziale, in quanto risorsa finanziaria in grado di assorbire le possibili perdite prodotte dall'esposizione della banca ai rischi tipici della propria attività, assumendo un ruolo di garanzia nei confronti di depositanti e creditori.

Per i requisiti patrimoniali minimi si fa riferimento ai parametri obbligatori stabiliti dalle Istruzioni di Vigilanza, in base alle quali il patrimonio della banca deve rappresentare almeno l'8% del totale delle attività ponderate (total capital ratio) in relazione al profilo di rischio creditizio, valutato in base alla categoria delle controparti debitorie, alla durata, al rischio paese ed alle garanzie ricevute. Le banche sono inoltre tenute a rispettare i requisiti patrimoniali connessi all'attività di intermediazione, oltre a quelli a fronte del c.d. "rischio operativo".

Per le banche di credito cooperativo sono inoltre previste differenti forme di limitazione all'operatività aziendale quali:

il vincolo dell'attività prevalente nei confronti dei soci, secondo il quale più del 50% delle attività di rischio deve essere destinato a soci o ad attività prive di rischio;

il vincolo del localismo, secondo il quale non è possibile destinare più del 5% delle proprie attività al di fuori della zona di competenza territoriale, identificata generalmente nei comuni ove la banca ha le proprie succursali ed in quelli limitrofi.

Accanto al rispetto dei coefficienti patrimoniali minimi obbligatori ("primo pilastro"), la normativa richiede l'utilizzo di metodologie interne tese a determinare l'adeguatezza

Faccas Alessi Luciano peranti

patrimoniale e prospettica ("secondo pilastro"). L'esistenza, accanto ai coefficienti minimi obbligatori, del "secondo pilastro" di fatto amplia il concetto di adeguatezza patrimoniale, che assume una connotazione più globale e tesa alla verifica complessiva dei fabbisogni patrimoniali e delle fonti effettivamente disponibili, in coerenza con gli obiettivi strategici e di sviluppo della banca stessa.

La banca si è dotata di processi e strumenti (Internal Capital Adequacy Process, ICAAP) per determinare il livello di capitale interno adeguato a fronteggiare ogni tipologia di rischio, nell'ambito di una valutazione dell'esposizione, attuale e prospettica, che tenga conto delle strategie e dell'evoluzione del contesto di riferimento.

Obiettivo della banca è quindi quello di mantenere un'adeguata copertura patrimoniale a fronte dei requisiti richiesti dalle norme di vigilanza; nell'ambito del processo ICAAP la loro evoluzione viene pertanto stimata in sede di attività di pianificazione sulla base degli obiettivi stabiliti dal Consiglio di Amministrazione.

La verifica del rispetto dei requisiti di vigilanza e della conseguente adeguatezza del Patrimonio avviene trimestralmente. Gli aspetti oggetto di verifica sono principalmente i ratios rispetto alla struttura finanziaria della banca (impieghi, crediti anomali, immobilizzazioni, totale attivo) e il grado di copertura dei rischi.

L'attuale consistenza patrimoniale consente il rispetto delle regole di vigilanza prudenziale previste per tutte le banche, nonché quelle specifiche dettate per le banche di credito cooperativo.

Federico Alessi *Giuseppe Perrone*

B. Informazioni di natura quantitativa

Nella Sezione è illustrata la composizione dei conti relativi al patrimonio della banca.

B.1 Patrimonio dell'impresa: composizione

Voci/Valori	Totale 31.12.2010	Totale 31.12.2009
1. Capitale	106	111
2. Sovrapprezzi di emissione	260	245
3. Riserve	49.919	48.189
- di utili	48.087	46.357
a) legale	48.087	46.357
b) statutaria		
c) azioni proprie		
d) altre		
- altre	1.832	1.832
4. Strumenti di capitale		
5. (Azioni proprie)		
6. Riserve da valutazione	31	1.407
- Attività finanziarie disponibili per la vendita	(1.286)	90
- Attività materiali		
- Attività immateriali		
- Copertura di investimenti esteri		
- Copertura dei flussi finanziari		
- Differenze di cambio		
- Attività non correnti in via di dismissione		
- Utili (perdite) attuariali relativi a piani previdenziali a benefici definiti		
- Quote delle riserve da valutazione relative alle partecipate valutate al patrimonio netto		
- Leggi speciali di rivalutazione	1.317	1.317
7. Utile (Perdita) d'esercizio	1.285	1.990
Totale	51.601	51.942

Il capitale della Banca è costituito da n. 41.055 azioni ordinarie del valore nominale di 2,58 euro, per un totale di euro 105.921,90 (valore al centesimo di euro).

Ulteriori informazioni sono fornite nella precedente Sezione 14 - Parte B del passivo del presente documento.

Le riserve di cui al punto 3 includono le riserve di utili (riserva legale), nonché le riserve positive e negative connesse agli effetti della transizione ai principi contabili internazionali Ias/Ifrs.

Le riserve da valutazione delle attività finanziarie disponibili per la vendita, comprese nel punto 6, sono dettagliate nella successiva tabella B.2.

Franco Allevi *Luigi Perini*

**B.2 Riserve da valutazione delle attività finanziarie disponibili per la vendita:
composizione**

Attività/Valori	Totale 31.12.2010		Totale 31.12.2009	
	Riserva positiva	Riserva negativa	Riserva positiva	Riserva negativa
1. Titoli di debito	57	(1.302)	319	(177)
2. Titoli di capitale				
3. Quote di O.I.C.R.	26	(67)	22	(74)
4. Finanziamenti				
Totale	83	(1.369)	341	(251)

Nella colonna "riserva positiva" è indicato l'importo cumulato delle riserve da valutazione relative agli strumenti finanziari, che nell'ambito della categoria considerata, presentano alla data di riferimento del bilancio un fair value superiore al costo ammortizzato (attività finanziarie plusvalenti).

Nella colonna "riserva negativa" è indicato, per converso, l'importo cumulato delle riserve da valutazione relative agli strumenti finanziari che, nell'ambito della categoria considerata, presentano alla data di riferimento del bilancio un fair value inferiore al costo ammortizzato (attività finanziarie minusvalenti).

Gli importi indicati sono riportati al netto del relativo effetto fiscale.

**B.3 Riserve da valutazione delle attività finanziarie disponibili per la vendita:
variazioni annue**

	Titoli di debito	Titoli di capitale	Quote di O.I.C.R.	Finanziamenti
1. Esistenze iniziali	142		(52)	
2. Variazioni positive	895		124	
2.1 Incrementi di fair value	61		55	
2.2 Rigiro a conto economico di riserve negative	17		27	
- da deterioramento				
- da realizzo	17		27	
2.3 Altre variazioni	817		42	
2.4 Operazioni di aggregazione aziendale				
3. Variazioni negative	2.282		113	
3.1 Riduzioni di fair value	1.835		33	
3.2 Rettifiche da deterioramento				
3.3 Rigiro a conto economico di riserve positive : da realizzo	250		32	
3.4 Altre variazioni	197		48	
3.5 Operazioni di aggregazione aziendale				
4. Rimanenze finali	(1.245)		(41)	

Le sottovoci 2.3 e 3.4 "Altre variazioni" includono i movimenti derivanti dalla rilevazione delle imposte differite e correnti.

Federico Alderisi

Luigi...

Sezione 2 - Il patrimonio e i coefficienti di vigilanza

2.1 Patrimonio di vigilanza

A. Informazioni di natura qualitativa

Il patrimonio di vigilanza ed i coefficienti patrimoniali sono stati calcolati sulla base dei valori patrimoniali e del risultato economico determinati con l'applicazione della normativa di bilancio prevista dai principi contabili internazionali IAS/IFRS e tenendo conto della disciplina della Banca d'Italia sul patrimonio di vigilanza e sui coefficienti prudenziali (Circolare 263/2006 e Circolare 155/91).

Il patrimonio di vigilanza viene calcolato come somma delle componenti positive e negative, in base alla loro qualità patrimoniale; le componenti positive devono essere nella piena disponibilità della Banca, al fine di poterle utilizzare nel calcolo degli assorbimenti patrimoniali.

Esso, che costituisce il presidio di riferimento delle disposizioni di vigilanza prudenziale, è costituito dal patrimonio di base e dal patrimonio supplementare al netto di alcune deduzioni; in particolare:

Patrimonio di base (Tier 1)

Il capitale sociale, i sovrapprezzi di emissione, le riserve di utili e di capitale, costituiscono gli elementi patrimoniali di primaria qualità. Il totale dei suddetti elementi, previa deduzione delle azioni o quote proprie, delle attività immateriali, nonché delle eventuali perdite registrate negli esercizi precedenti ed in quello in corso costituisce il patrimonio di base.

Patrimonio supplementare (Tier 2)

Le riserve di valutazione, gli strumenti ibridi di patrimonializzazione e le passività subordinate costituiscono gli elementi positivi del patrimonio supplementare, ammesso nel calcolo del patrimonio di vigilanza entro un ammontare massimo pari al patrimonio di base; le passività subordinate non possono superare il 50% del Tier 1. Da tali aggregati vanno dedotte le partecipazioni, gli strumenti innovativi di capitale, gli strumenti ibridi di patrimonializzazione e le attività subordinate detenuti in altre banche e società finanziarie.


Patrimonio di terzo livello

Gli elementi rientranti nel patrimonio di 3° livello possono essere utilizzati soltanto a copertura dei requisiti patrimoniali sui rischi di mercato – esclusi i requisiti sui rischi di controparte e di regolamento relativi al “portafoglio di negoziazione di vigilanza” – ed entro il limite del 71,4% di detti requisiti. Possono concorrere al patrimonio di 3° livello:

le passività subordinate di 2° livello non computabili nel patrimonio supplementare perché eccedenti il limite del 50% del patrimonio di base al lordo degli elementi da dedurre;

le passività subordinate di 3° livello.

Al momento la Cassa non fa ricorso a strumenti computabili in tale tipologia di patrimonio.



Si comunica che la Banca d'Italia con provvedimento del 18 maggio 2010 ha emanato disposizioni di vigilanza sul trattamento delle riserve da rivalutazione relative ai titoli di debito detenuti nel portafoglio "attività finanziarie disponibili per la vendita" ai fini del calcolo del patrimonio di vigilanza (filtri prudenziali).

In particolare, in alternativa all'integrale deduzione della minusvalenza netta dal Patrimonio di Base e all'inclusione al 50% della plusvalenza netta nel Patrimonio Supplementare (cd. approccio "asimmetrico"), è stata prevista la possibilità di neutralizzare completamente le plusvalenze e le minusvalenze rilevate nelle citate riserve successivamente al 31 dicembre 2009, limitatamente ai soli titoli di debito emessi da Amministrazioni centrali di Paesi appartenenti all'Unione Europea. La Banca, comunicando la propria scelta alla Banca d'Italia in data 30 giugno 2010, si è avvalsa della citata facoltà, che è stata quindi applicata a partire dal calcolo del patrimonio di vigilanza riferito al 30 giugno 2010.

B. Informazioni di natura quantitativa

	Totale 31.12.2010	Totale 31.12.2009
A. Patrimonio di base prima dell'applicazione dei filtri prudenziali	51.527	50.267
B. Filtri prudenziali del patrimonio di base:	(41)	(52)
B.1 Filtri prudenziali Ias/lfrs positivi (+)		
B.2 Filtri prudenziali Ias/lfrs negativi (-)	(41)	(52)
C. Patrimonio di base al lordo degli elementi da dedurre (A+B)	51.486	50.215
D. Elementi da dedurre dal patrimonio di base		
E. Totale patrimonio di base (TIER 1) (C-D)	51.486	50.215
F. Patrimonio supplementare prima dell'applicazione dei filtri prudenziali	1.324	1.460
G. Filtri prudenziali del patrimonio supplementare:	(4)	(72)
G. 1 Filtri prudenziali Ias/lfrs positivi (+)		
G. 2 Filtri prudenziali Ias/lfrs negativi (-)	(4)	(72)
H. Patrimonio supplementare al lordo degli elementi da dedurre (F+G)	1.320	1.388
I. Elementi da dedurre dal patrimonio supplementare		
L. Totale patrimonio supplementare (TIER 2) (H-I)	1.320	1.388
M. Elementi da dedurre dal totale patrimonio di base e supplementare		
N. Patrimonio di vigilanza (E+L-M)	52.806	51.603
O. Patrimonio di terzo livello (TIER 3)		
P. Patrimonio di vigilanza incluso TIER 3 (N+O)	52.806	51.603

Federico Alessi

Luca Perotti

2.2 Adeguatezza patrimoniale

A. Informazioni di natura qualitativa

La Banca d'Italia con l'emanazione della Circolare n. 263 del 27 dicembre 2006 ("Nuove disposizioni di vigilanza prudenziale per le banche") e successivi aggiornamenti, ha ridisegnato la normativa prudenziale delle banche e dei gruppi bancari recependo le direttive comunitarie in materia di adeguatezza patrimoniale degli intermediari finanziari: Nuovo Accordo di Basilea sul Capitale (cd."Basilea 2").

La nuova struttura della regolamentazione prudenziale si basa su tre Pilastri:

- il Primo attribuisce rilevanza alla misurazione dei rischi e del patrimonio, prevedendo il rispetto di requisiti patrimoniali per fronteggiare alcune principali tipologie di rischi dell'attività bancaria e finanziaria (di credito, di controparte, di mercato e operativi); a tal fine sono previste metodologie alternative di calcolo dei requisiti patrimoniali caratterizzate da diversi livelli di complessità nella misurazione dei rischi e nei requisiti organizzativi di controllo;
- il Secondo richiede agli intermediari finanziari di dotarsi di una strategia e di un processo di controllo dell'adeguatezza patrimoniale, attuale e prospettica, evidenziando l'importanza della governance quale elemento di fondamentale significatività anche nell'ottica dell'Organo di Vigilanza, a cui è rimessa la verifica dell'attendibilità e della correttezza di questa valutazione interna;
- il Terzo introduce specifici obblighi di informativa al pubblico riguardanti l'adeguatezza patrimoniale, l'esposizione ai rischi e le caratteristiche generali dei relativi sistemi di gestione e controllo.

I coefficienti prudenziali al 31 dicembre 2010 sono determinati secondo la metodologia prevista dall'Accordo sul Capitale – Basilea 2, adottando il metodo Standardizzato per il calcolo dei requisiti patrimoniali a fronte del rischio di credito e controparte e quello Base per il calcolo dei rischi operativi.


In base alle istruzioni di Vigilanza, le banche devono mantenere costantemente, quale requisito patrimoniale in relazione ai rischi di perdita per inadempimento dei debitori (rischio di credito), un ammontare del patrimonio di vigilanza pari ad almeno l'8 per cento delle esposizioni ponderate per il rischio (total capital ratio).

Le banche sono tenute inoltre a rispettare in via continuativa i requisiti patrimoniali per i rischi generati dalla operatività sui mercati riguardanti gli strumenti finanziari, le valute e le merci. Con riferimento ai rischi di mercato calcolati sull'intero portafoglio di negoziazione la normativa identifica e disciplina il trattamento dei diversi tipi di rischio: rischio di posizione su titoli di debito e di capitale, rischio di regolamento e rischio di concentrazione. Con riferimento all'intero bilancio occorre inoltre determinare il rischio di cambio ed il rischio di posizione su merci.

Per la valutazione della solidità patrimoniale assume notevole rilevanza anche il c.d.

Tier 1 capital ratio, rappresentato dal rapporto tra patrimonio di base e le complessive attività di rischio ponderate.

Come già indicato nella Sezione 1, la banca ritiene che l'adeguatezza patrimoniale rappresenti uno dei principali obiettivi strategici. Conseguentemente, il mantenimento di un'adeguata eccedenza patrimoniale rispetto ai requisiti minimi costituisce oggetto



di costanti analisi e verifiche, in termini sia consuntivi che prospettici. Le risultanze delle analisi consentono di individuare gli interventi più appropriati per salvaguardare i livelli di patrimonializzazione.

Come risulta dalla composizione del patrimonio di vigilanza e dal seguente dettaglio dei requisiti prudenziali, la Cassa presenta un rapporto tra patrimonio di base ed attività di rischio ponderate (Tier 1 capital ratio) pari al 20,49% (18,81% al 31.12.2009) ed un rapporto tra patrimonio di vigilanza ed attività di rischio ponderate (total capital ratio) pari al 21,02% (19,33% al 31.12.2009) abbondantemente superiore rispetto al requisito minimo dell'8%.

In particolare, pur mantenendo stabili le masse degli impieghi verso la clientela, i requisiti per il rischio di credito e controparte risultano in calo rispetto allo scorso anno.

Ciò è giustificato dal travaso di posizioni dalle portafogliazioni "imprese ed altri soggetti" e "retail" a "esposizioni garantite da ipoteche su immobili" beneficiando di una migliore ponderazione, a seguito dell'adeguamento di posizioni in essere ai requisiti previsti da "Basilea 2".

Il valore nominale delle esposizioni verso "imprese ed altri soggetti" e "retail" pari a 311.778 mila euro al 31.12.2009 è calato di circa 40.000 mila euro (271.288 mila euro al 31.12.2010); per contro il valore nominale delle "esposizioni garantite da immobili" pari a 18.496 mila euro al 31.12.2009 è aumentato di circa 40.000 mila euro (58.555 mila euro al 31.12.2010).

Il miglioramento dei ratios patrimoniali è da attribuirsi sia all'incremento del patrimonio di vigilanza a seguito della destinazione dell'utile di esercizio, sia al miglioramento dei requisiti prudenziali.

Al netto della quota assorbita dai rischi di credito, dai rischi di mercato e dai rischi operativi, l'eccedenza patrimoniale si attesta a 32.709 mila euro.

Franco Alvisi

Luigi Perrotti

B. Informazioni di natura quantitativa

Categorie/Valori	Importi non ponderati 31.12.2010	Importi non ponderati 31.12.2009	Importi ponderati/requisiti 31.12.2010	Importi ponderati/requisiti 31.12.2009
A. ATTIVITA' DI RISCHIO				
A.1 Rischio di credito e di controparte	405.012	402.051	230.309	245.357
1. Metodologia standardizzata	405.012	400.476	230.309	243.782
2. Metodologia basata sui rating interni				
2.1 Base				
2.2 Avanzata				
3. Cartolarizzazioni		1.575		1.575
B. REQUISITI PATRIMONIALI DI VIGILANZA				
B.1 Rischio di credito e di controparte			18.425	19.629
B.2 Rischi di mercato				
1. Metodologia standard				
2. Modelli interni				
3. Rischio di concentrazione				
B.3 Rischio operativo			1.673	1.728
1. Modello base			1.673	1.728
2. Modello standardizzato				
3. Modello avanzato				
B.4 Altri requisiti prudenziali				
B.5 Altri elementi del calcolo				
B.6 Totale requisiti prudenziali			20.098	21.357
C. ATTIVITA' DI RISCHIO E COEFFICIENTI DI VIGILANZA				
C.1 Attività di rischio ponderate			251.225	266.963
C.2 Patrimonio di base/Attività di rischio ponderate (Tier 1 capital ratio)			20,49%	18,81%
C.3 Patrimonio di vigilanza incluso TIER 3/Attività di rischio ponderate (Total capital ratio)			21,02%	19,33%

Federico Alessi

Luca Perini

PARTE G - OPERAZIONI DI AGGREGAZIONE RIGUARDANTI IMPRESE O RAMI D'AZIENDA

Sezione 1 - Operazioni realizzate durante l'esercizio

Nel corso dell'esercizio la Cassa non ha effettuato operazioni di aggregazioni di imprese o rami d'azienda.

Sezione 2 - Operazioni realizzate dopo la chiusura dell'esercizio

Dopo la chiusura dell'esercizio e fino alla data di approvazione del progetto di bilancio da parte del Consiglio di Amministrazione la Cassa non ha perfezionato operazioni di aggregazioni di imprese o rami d'azienda

Franco Alvisi

Giuseppe Perini

PARTE H - OPERAZIONI CON PARTI CORRELATE

1. Informazioni sui compensi dei dirigenti con responsabilità strategica

Compensi ai dirigenti con responsabilità strategiche (compresi gli amministratori e i sindaci)

Si indicano di seguito i dati richiesti dallo IAS 24 par. 16 sui dirigenti con responsabilità strategiche, intendendosi come tali coloro che hanno il potere e la responsabilità della pianificazione, della direzione e controllo, nonché le informazioni sui compensi riconosciuti agli amministratori e ai sindaci della Banca.

	Importi
- Stipendi e altri benefici a breve termine, compresi compensi e benefits agli amministratori e sindaci	400
- Benefici successivi al rapporto di lavoro	110
- Indennità per la cessazione del rapporto di lavoro	
- Altri benefici a lungo termine	1

Le categorie retributive indicate nella tabella sopra riportata comprendono:

- stipendi e altri benefici a breve termine: stipendi, contributi per oneri sociali, pagamento di indennità sostitutiva di ferie non godute e di assenza per malattia, gettoni di presenza e indennità di carica spettanti agli amministratori e ai sindaci;
- benefici successivi al rapporto di lavoro: versamenti contributivi e al Fondo Pensione in relazione alla previdenza complementare, l'accantonamento previsto per il trattamento di fine rapporto.

In ottemperanza a quanto previsto dall' art. 2427, 1' comma, n. 16-bis del codice civile, i corrispettivi contrattualmente stabiliti con i revisori legali per l'incarico di revisione legale dei conti per l'esercizio 2010 ammontano a euro 10 mila.

2. Informazioni sulle transazioni con parti correlate

Rapporti con parti correlate

	Attivo	Passivo	Garanzie rilasciate	Garanzie ricevute	Ricavi	Costi
Controllate						
Collegate						
Amministratori, Sindaci e Dirigenti	2.807	962		268	99	8
Altri parti correlate	2.757	963	20		74	9
Totale	5.564	1.925	20	268	173	17

Le altre parti correlate includono gli stretti familiari degli Amministratori, dei Sindaci e degli altri Dirigenti con responsabilità strategica, nonché le società controllate, sottoposte a controllo congiunto e collegate dei medesimi soggetti o dei loro stretti familiari.

Per quanto riguarda le operazioni con i soggetti che esercitano funzioni di amministrazione, direzione e controllo della Banca trova applicazione l'art. 136 del D.Lgs. 385/1993 e l'art. 2391 del codice civile. In proposito la Cassa, con delibera del Consiglio di Amministrazione del 8.09.2009 si è dotata di un apposita delibera Quadro "Disposizioni in materia di obbligazioni degli esponenti bancari e interessi degli Amministratori", disciplinante le procedure da seguire nei casi interessati.

Le operazioni con parti correlate sono regolarmente poste in essere a condizioni di mercato e comunque sulla base di valutazioni di convenienza economica e sempre nel rispetto della normativa vigente, dando adeguata motivazione delle ragioni e della convenienza per la conclusione delle stesse.

Franco Allevi *Luca Perini*

PARTE I - ACCORDI DI PAGAMENTO BASATI SU PROPRI STRUMENTI PATRIMONIALI

La Cassa non ha posto in essere accordi di pagamento basati su propri strumenti patrimoniali.

PARTE L - INFORMATIVA DI SETTORE

La Cassa non è tenuta a compilare la parte in quanto intermediario non quotato.

Franco Oliveri *Luca Pizzani*

Allegato

Elenco analitico proprietà immobiliari comprensivo delle rivalutazioni effettuate:

Ubicazione Immobili	Destinazione	Legge	Esercizio di effettuazione	Importo
Piazzetta S. Francesco - Cortina d'Ampezzo	ex sede	576/75	1976	42
		72/83	1983	630
		413/91	1991	200
Corso Italia n. 80 - Cortina d'Ampezzo	sede	413/91	1991	460
Via Nazionale - San Vito di Cadore	filiale	413/91	1991	107
Totale				1.439

Facundo Alessi *Giuseppe Peroni*

Si dichiara che la Nota Integrativa del presente Bilancio è conforme a verità.

Il Presidente del Consiglio di Amministrazione

Sig. Luciano Bernardi



Il Direttore

Rag. Franco Alverà

